



100

ESTADO DA PARAÍBA
CÂMARA MUNICIPAL DE CAMPINA GRANDE
(CASA DE FÉLIX ARAÚJO)

PROJETO de Lei 134/01 - Origem 031/01

Em 28 de setembro de 2001

Autor PODER EXECUTIVO

EMENTA: DSIPÕE SOBRE O PLANO PLURIANUAL PARA O PERÍODO
2002 a 2005 E DÃ OUTRAS PROVIDENCIAS.

DISTRIBUIÇÃ

A Comissão Redação e Justiça

para dar parecer:

S.S. Câmara Municipal [assinatura] de 09 de 20 01

[assinatura] Presidente

[assinatura] Secretário

Aprovado em sessão de 20 de 12
de 20 01 em 1ª. votação.

S.S. Câmara Municipal [assinatura] Presidente

[assinatura] Secretário

Aprovado em sessão de 20 de 12
de 20 01 em 2ª. votação.

S.S. Câmara Municipal [assinatura] Presidente

[assinatura] Secretário

REDAÇÃO FINAL

Aprovado em sessão de _____ de _____

de 20 _____

S.S. Câmara Municipal _____ de _____ de 20 _____



ESTADO DA PARAÍBA
PREFEITURA MUNICIPAL DE CAMPINA GRANDE
SECRETARIA DE GOVERNO E COORDENAÇÃO POLÍTICA

PROJETO DE LEI N.º 031/01 – PLANO PLURIANUAL –
2002 A 2005



ADMINISTRAÇÃO

Cássio Cunha Lima



ESTADO DA PARAÍBA
PREFEITURA MUNICIPAL DE CAMPINA GRANDE
SECRETARIA DE GOVERNO E COORDENAÇÃO POLÍTICA

MENSAGEM DE LEI Nº 031/01

Senhor Presidente,
Senhora Vereadora, Senhores Vereadores,

O Plano Plurianual – PPA – tem importância relevante por ser instrumento de planejamento de ações governamentais de médio prazo. Nele estão contidos as ações prioritárias para o próximo quadriênio dirigidas às áreas de educação, saúde, assistência social, infraestrutura urbana e rural, desenvolvimento sócio econômico e administração geral.

As ações governamentais, desde a gestão anterior, têm se pautado na discussão ampla e democrática com a população através do Orçamento Participativo e de outras formas de participação popular.

Apesar da realidade do município de Campina Grande, como parte integrante das dificuldades enfrentadas pelo Brasil, e, de forma particular, pela Região Nordeste, onde as dificuldades se apresentam de maneira mais intensa, fica claro com a implantação dos programas e ações contidos no Plano Plurianual a preocupação da administração municipal de melhorar a qualidade de vida no município, isto através dos indicadores apresentados neste PPA.

As informações contidas neste Plano Plurianual de forma resumida, refletem o caminho a ser trilhado neste quadriênio através da exposição dos dados da situação atual do município e o que se pretende ao final do período 2002 - 2005 que estão explícitos na situação futura.

①



ESTADO DA PARAÍBA
PREFEITURA MUNICIPAL DE CAMPINA GRANDE
SECRETARIA DE GOVERNO E COORDENAÇÃO POLÍTICA

Os programas e ações do Plano Plurianual estão apresentados por temas globais, Quais são:

- a. Desenvolvimento urbano e Rural
- b. Desenvolvimento Sócio Econômico;
- c. Saúde;
- d. Assistência Social;
- e. Cultura, Esporte e Lazer;
- f. Educação e
- g. Previdência Social e Administração.

Os objetivos serão alcançados mediante:

- i. justa distribuição da infraestrutura e dos serviços nos processos de urbanização e desenvolvimento urbano e rural, bem como as vantagens e ônus decorrentes deste processo;
- ii. consolidação da rede viária e de transportes visando melhorar o tráfego e democratizar o acesso a todas partes da cidade;
- iii. desenvolvimento das atividades com recursos naturais no município preservando, protegendo e recuperando o meio ambiente:



ESTADO DA PARAÍBA
PREFEITURA MUNICIPAL DE CAMPINA GRANDE
SECRETARIA DE GOVERNO E COORDENAÇÃO POLÍTICA

- iv. expansão dos serviços públicos de saúde, educação, cultura, esportes e lazer garantindo condições de inclusão social;
- v. manutenção e fomento aos programas de geração de emprego e renda;

Analisando resumidamente os temas, observamos que o desenvolvimento urbano e rural do município que espelha as ações de infraestrutura (urbana e rural), habitação, transporte, meio ambiente e agricultura apresentam a situação atual em relação à futura com base em alguns indicadores apresentados no quadro a seguir:

Indicadores ¹	Unidade Medida	Situação Atual	Situação Futura
Coleta de lixo	%	90	100
Rede coletora de esgoto	%	70	80
Pavimentação de ruas (Em paralelepípedo e asfalto)	%	67	80
Espaços de lazer	%	40	60
Reciclagem de lixo	%	0	30
Prática de educação ambiental	%	0	50
Aprovação dos serviços de transportes	%	81	90

Já no Desenvolvimento Sócio Econômico as ações são integradas através do fomento ao microcrédito (executado pela Agência

¹ Dados fornecidos pelas Secretarias de Serviços Urbanos, Infraestrutura, Meio Ambiente e STTP.



ESTADO DA PARAÍBA
PREFEITURA MUNICIPAL DE CAMPINA GRANDE
SECRETARIA DE GOVERNO E COORDENAÇÃO POLÍTICA

Municipal de Desenvolvimento – AMDE), incentivo à qualificação profissional (realizado pela Secretaria de Indústria, Comércio e Tecnologia e Secretaria de Assistência Social) além do desenvolvimento de novos projetos no incentivo à implantação de novas indústrias (médias e pequenas) e através do desenvolvimento do setor terciário, principalmente os serviços e o turismo.

A política de geração de emprego e renda do município pretende ao longo do quadriênio aumentar a empregabilidade através, principalmente, da capacitação e qualificação profissional, onde temos como exemplo a inclusão do município no PRONAGER (Programa Nacional de Geração de Emprego e Renda em Áreas de Pobreza).

Nas áreas de saúde e educação os principais indicadores traduzem a importância da inclusão social através da prevenção à saúde com melhoria da expectativa de vida e da educação plena. Resumidamente os indicadores são:

Indicadores ²	Unidade Medida	Situação Atual	Situação Futura
População atendida pelo PSF – Programa Saúde da Família	%	30	100
População atendida pelos ACS – Agentes Comunitários de Saúde	%	52	100
População rural atendida pelo Programa Chegou o Doutor	%	36,2	54
Taxa de evasão escolar	%	10,9	4
Taxa de reprovação	%	17,6	6

² Dados fornecidos pela Secretaria de Saúde do Município e Secretaria de Educação do Município.



ESTADO DA PARAÍBA
PREFEITURA MUNICIPAL DE CAMPINA GRANDE
SECRETARIA DE GOVERNO E COORDENAÇÃO POLÍTICA

Os principais programas voltados para a Ação Social refletem a preocupação do Poder Executivo com os idosos, os portadores de necessidades especiais e principalmente com as crianças e adolescentes. O indicador mais representativo da importância de ações voltadas a inclusão social dessas parcelas da população é a quantidade de meninos e meninas que se encontram em *situação de risco social*³.

Através dos programas de inclusão familiar e comunitária como: Casa da Esperança, Sentinela, PETI, Agente Jovem de Desenvolvimento Social e Humano entre outros, é pretensão da administração municipal ao longo dos quatro anos do Plano Plurianual a erradicação desta situação de risco social as crianças do município.

Os programas e ações voltados à Administração das Receitas próprias contidas no tema Administração refletem o compromisso de gestão com a melhoria da qualidade na execução de despesas e sobretudo a melhoria da capacidade de arrecadação de tributos de competência do município, reforçadas pelas exigências da Lei de Responsabilidade Fiscal. As ações contidas no Plano Plurianual refletem também o maior empenho na cobrança da Dívida Ativa (impostos e taxas municipais não recebidos nos devidos exercícios).

Os principais indicadores que mostram a importância do aumento das Receitas Próprias são:


³ A definição de situação de rua (situação de risco social) engloba as crianças que vivem exclusivamente nas ruas também aquelas que possuem família, mas que passam a maior parte do tempo nas ruas.



ESTADO DA PARAÍBA
PREFEITURA MUNICIPAL DE CAMPINA GRANDE
SECRETARIA DE GOVERNO E COORDENAÇÃO POLÍTICA

Indicadores ⁵	Unidade Medida	Situação Atual	Situação Futura
Participação % do IPTU na Receita Corrente da Administração Direta	%	1,94	4,14
Participação % do ISS na Receita Corrente da Administração Direta	%	7,86	10,2
Participação % da Receita de Dívida Ativa na Receita Corrente da Adm. Direta	%	1,39	4,3

Assim o Plano Plurianual aqui detalhado, que é fruto da discussão com a comunidade através do Orçamento Participativo, indica os rumos e define os objetivos para o desenvolvimento integrado do Município. Para se atingir os resultados propostos pelo Plano Plurianual faz-se necessário o envolvimento de todos os segmentos da sociedade civil organizada, o que garantirá, deste modo, o pleno desenvolvimento das funções sociais do Poder Executivo, assegurando a qualidade de vida digna aos munícipes.



CÁSSIO CUNHA LIMA

Prefeito

⁵ Dados recolhidos do Balanço Geral da Prefeitura Municipal de Campina Grande 2000 e previsão de Receita da Administração Direta para 2002.



ESTADO DA PARAÍBA
PREFEITURA MUNICIPAL DE CAMPINA GRANDE
SECRETARIA DE GOVERNO E COORDENAÇÃO POLÍTICA

Projeto de Lei N.º 031/01

De, 28 de Setembro de 2001.

DISPÕE SOBRE O PLANO
PLURIANUAL PARA O
PERÍODO 2002 A 2005 E DÁ
OUTRAS PROVIDÊNCIAS.

Art. 1º – Esta Lei, de conformidade com o Art. 165 da Constituição Federal e com o Art. 127. da Lei Orgânica do Município, institui o Plano Plurianual para o quadriênio 2002/2005, do Município de Campina Grande, estabelece, para o período, os programas com seus respectivos objetivos, indicadores e custos, para as despesas de capital e outras delas decorrentes e para as relativas aos programas de duração continuada, na forma dos Anexos.

Art. 2º – As prioridades e metas para o ano 2002 conforme estabelecido no Anexo I – Prioridades e Metas da lei n.º 3.913, que dispõe sobre as Diretrizes Orçamentárias para 2002, estão especificadas em Anexo a esta Lei.

Art. 3º - A exclusão ou alteração de programas constantes desta lei, bem como a inclusão de novos programas serão propostos pelo Poder Executivo, através de projeto de lei específico.

Art. 4º - A inclusão, exclusão ou alteração de ações orçamentárias e de suas metas que envolvam recursos do orçamento municipal seguirão as diretrizes da lei orçamentária anual.

Art. 5º - Fica o Poder Executivo autorizado a alterar indicadores de programas e a incluir, excluir ou alterar ações e suas respectivas metas, sempre que tais modificações não requeiram mudança no orçamento do Município.

Art. 6º - O Poder Executivo enviará à Câmara de Vereadores, até o dia 30 de abril de cada exercício, relatório de avaliação dos resultados da



ESTADO DA PARAÍBA
PREFEITURA MUNICIPAL DE CAMPINA GRANDE
SECRETARIA DE GOVERNO E COORDENAÇÃO POLÍTICA

implantação deste Plano.


Art. 7º - São partes integrantes deste projeto de lei os demonstrativos a seguir:

ANEXO I – Subfunções e Programas por Temas;

ANEXO II – Resumo das Ações por Função e Subfunção;

ANEXO III – Demonstrativo das Receitas.

Art. 8º – Revogam-se as disposições em contrário.


CÁSSIO CUNHA LIMA
Prefeito

ANEXO I

PREFEITURA MUNICIPAL DE CAMPINA GRANDE
PLANO PLURIANUAL 2002 – 2005
ANEXO I – SUBFUNÇÕES E PROGRAMAS POR TEMA
TEMA: DESENVOLVIMENTO URBANO E RURAL

SUBFUNÇÃO: SERVIÇOS URBANOS (452)

PROGRAMA: IMPLANTAÇÃO DE ATERRO SANITÁRIO

Objetivo: Assegurar um local adequado para colocação do resíduo urbano, com maior capacidade de armazenamento do lixo.

Indicador	Unidade Medida	Índice recente	Índice futuro
Capacidade de armazenamento de lixo	Tonelada / ano	81.000	105.300

Fonte: SESUR - PMCG

Dados financeiros em R\$ médios 1º semestre/2001.

Tipo	Ação - Prioridade	Unidade Medida	Total	2002	2003	2004	2005
P	Implantação do aterro	- R\$	Meta física Valor	125.000,00	575.000,00	300.000,00	
				1.000.000,00			

PROGRAMA: RECICLAGEM DE LIXO

Objetivo: Dotar o município de uma coleta seletiva, proporcionando educação ambiental e melhoria de qualidade de vida.

Indicador	Unidade Medida	Índice recente	Índice futuro
Material reciclável	%	0	30

Fonte: SESUR - PMCG

Dados financeiros em R\$ médios 1º semestre/2001.

Tipo	Ação – Prioridade	Unidade Medida	Total	2002	2003	2004	2005
P	Aquisição de equipamentos	- R\$	Meta física Valor	-	-	-	-
				219.940,50	284.235,50		
			504.175,00				

PREFEITURA MUNICIPAL DE CAMPINAGRANDE
PLANO PLURIANUAL 2002 – 2005
ANEXO I – SUBFUNÇÕES E PROGRAMAS POR TEMA

PROGRAMA: REEQUIPAMENTO DA FROTA DE LIMPEZA URBANA

Objetivo: Possibilitar meio próprios para a execução da limpeza urbana; reduzindo o percentual de serviços executados por empresa contratada, resultando diminuição de despesas.

Indicador	Unidade Medida	Índice recente	Índice futuro
Remoção de lixo na coleta domiciliar e comercial pela Prefeitura Municipal	%	15	25

Fonte: SESUR - PMCG

Dados financeiros em R\$ médios 1º semestre/2001.

Tipo	Ação – Prioridade	Unidade Medida	Total			
			2002	2003	2004	2005
P	Aquisição de equipamentos	- R\$	- 1.090.700,00	- 510.700,00	- 530.000,00	- -
A	Manutenção dos equipamentos	- R\$	- 320.000,00	- 80.000,00	- 80.000,00	- 80.000,00

SUBFUNÇÃO: SANEAMENTO BÁSICO URBANO (512)

PROGRAMA: EXECUÇÃO DE ESGOTAMENTO SANITÁRIO

Objetivo: Melhoria da qualidade de vida das populações beneficiadas

Dados financeiros em R\$ médios 1º semestre/2001.

Tipo	Ação – Prioridade	Unidade Medida	Total			
			2002	2003	2004	2005
P	Rede coletora de esgoto	Km	1,2	1,2	1,2	1,2
		R\$	240.000,00	240.000,00	240.000,00	240.000,00

PREFEITURA MUNICIPAL DE CAMPINAGRANDE
PLANO PLURIANUAL 2002 – 2005
ANEXO I – SUBFUNÇÕES E PROGRAMAS POR TEMA

PROGRAMA: IMPLANTAÇÃO DE SISTEMAS DE DRENAGEM

Objetivo: Proteção de obras de pavimentação

Dados financeiros em R\$ médios 1º semestre/2001.

Tipo	Ação – Prioridade	Unidade Medida	Total	2002			2003			2004			2005				
				Meta física	Valor	Índice	Meta física	Valor	Índice	Meta física	Valor	Índice	Meta física	Valor	Índice		
P	Sistema de drenagem	Km	12	3	120.000,00		3	120.000,00		3	120.000,00		3	120.000,00		3	120.000,00
		R\$	480.000,00														

SUBFUNÇÃO: HABITAÇÃO URBANA (482)

PROGRAMA: HABITAÇÕES POPULARES

Objetivo: melhoria na condição de habitabilidade das famílias e prevenção contra doenças. Implantação de lotes urbanizados para construção de moradias populares, a partir de desapropriações de áreas de interesse social e assegurar financiamentos para pessoas de baixa renda na aquisição de materiais de construção.

Indicador	Unidade Medida	Índice recente	Índice futuro
Lotes urbanos	%	10	30
Banco de materiais	%	0	20

Dados financeiros em R\$ médios 1º semestre/2001.

Tipo	Ação – Prioridade	Unidade Medida	Total	2002			2003			2004			2005				
				Meta física	Valor	Índice	Meta física	Valor	Índice	Meta física	Valor	Índice	Meta física	Valor	Índice		
P	Construção e Recuperação de Habitações populares	Metro quadrado	27.600	6.000	880.000,00		7.200	1.396.000,00		7.200	1.396.000,00		7.200	1.296.000,00		7.200	1.296.000,00
		R\$	4.968.000,00														
P	Lotes urbanos – Desapropriação	Unidade	1.000	150	300.000,00		250	500.000,00		300	600.000,00		300	600.000,00		300	600.000,00
		R\$	2.000.000,00														
P	Banco de materiais	R\$	200.000,00														

PREFEITURA MUNICIPAL DE CAMPINAGRANDE
PLANO PLURIANUAL 2002 – 2005
ANEXO I – SUBFUNÇÕES E PROGRAMAS POR TEMA

SUBFUNÇÃO: INFRAESTRUTURA URBANA (451)

PROGRAMA: IMPLANTAÇÃO DE PAVIMENTAÇÃO EM PARALELEPÍEDOS E REVESTIMENTO ASFALTÍCO

Objetivo: Assegurar satisfatoriamente o tráfego de veículos

Indicador	Unidade Medida	Índice recente	Índice futuro
Ruas pavimentadas	%	60	75

Fonte: SIN - PMCG

Dados financeiros em R\$ médios 1º semestre/2001.

Tipo	Ação – Prioridade	Unidade Medida	Total	2002	2003	2004	2005
P	Pavimentação de ruas com paralelepíedos	Metro quadrado R\$	528.000	132.000	132.000	132.000	132.000
		Valor	13.200.000,00	2.500.000,00	3.600.000,00	3.600.000,00	3.500.000,00
P	Pavimentação asfáltica (capeamento)	Km	80	16	16	24	24
		Valor	4.400.000,00	680.000,00	980.000,00	1.370.000,00	1.370.000,00

PROGRAMA: RECUPERAÇÃO DE ESTRADAS VICINAIS

Objetivo: Permitir o tráfego de veículos nas estradas que ligam os distritos à sede do município, mesmo no período invernos

Indicador	Unidade Medida	Índice recente	Índice futuro
Estradas recuperadas	%	50	80

Fonte: SIN - PMCG

Dados financeiros em R\$ médios 1º semestre/2001.

Tipo	Ação – Prioridade	Unidade Medida	Total	2002	2003	2004	2005
P	Recuperação de estradas vicinais	Km	126	36	30	30	30
		R\$	1.058.400,00	302.400,00	252.000,00	252.000,00	252.000,00

PREFEITURA MUNICIPAL DE CAMPINAGRANDE
PLANO PLURIANUAL 2002 – 2005
ANEXO I – SUBFUNÇÕES E PROGRAMAS POR TEMA

PROGRAMA: CONSTRUÇÃO, RECUPERAÇÃO E AMPLIAÇÃO DE PRÓPRIOS

Objetivo: Assegurar aos usuários do serviço público melhor condições de atendimento

Indicador	Unidade Medida	Índice recente	Índice futuro
Prédios públicos recuperados	%	30	70

Fonte: SIN - PMCG

Dados financeiros em R\$ médios 1º semestre/2001.

Tipo	Ação – Prioridade	Unidade Medida	Total	2002	2003	2004	2005
P	Construção, recuperação e ampliação próprios	Metro quadrado R\$	7.200	1.800	1.800	1.800	1.800
P	Reforma do Mercado Central	Comerciantes beneficiados R\$	1.440.000,00	360.000,00	360.000,00	360.000,00	360.000,00
			3.000				
			1.200.000,00	600.000,00	600.000,00	600.000,00	

PROGRAMA: CONSTRUÇÃO DE CENTRO ADMINISTRATIVO

Objetivo: Assegurar aos usuários do serviço público melhor condições de atendimento

Dados financeiros em R\$ médios 1º semestre/2001.

Tipo	Ação – Prioridade	Unidade Medida	Total	2002	2003	2004	2005
P	Construção de Centro administrativo	- R\$	-	-	-	-	-
		Meta física	3.000.000,00		1.200.000,00	1.800.000,00	
		Valor					

PROGRAMA: APOIO ÀS ENTIDADES COMUNITÁRIAS

Dados financeiros em R\$ médios 1º semestre/2001.

Tipo	Ação – Prioridade	Unidade Medida	Total	2002	2003	2004	2005
P	Construção e ampliação	Metro quadrado R\$	900	300	240	180	180
		Meta física	180.000,00	60.000,00	48.000,00	36.000,00	36.000,00
		Valor					

PREFEITURA MUNICIPAL DE CAMPINAGRANDE
PLANO PLURIANUAL 2002 – 2005
ANEXO I – SUBFUNÇÕES E PROGRAMAS POR TEMA

PROGRAMA: URBANIZAÇÃO DE ÁREAS CARENTES

Objetivo: Assegurar às populações de baixa renda, moradia digna.
 Dados financeiros em R\$ médios 1º semestre/2001.

Tipo	Ação – Prioridade	Unidade Medida	Total	2002	2003	2004	2005
P	Urbanização	Metro quadrado R\$	3.900 1.560.000,00	1.200 480.000,00	900 360.000,00	900 360.000,00	900 360.000,00

PROGRAMA: RECUPERAÇÃO DE ÁREAS DE COMÉRCIO LIVRE

Objetivo: Tornar acessível à população dos bairros áreas de comércio livre (mercados e feiras)

Indicador	Unidade Medida	Índice recente	Índice futuro
Recuperação de mercados	%	50	70

Fonte: SIN - PMCG

Dados financeiros em R\$ médios 1º semestre/2001.

Tipo	Ação – Prioridade	Unidade Medida	Total	2002	2003	2004	2005
P	Recuperação de mercados públicos	Metro quadrado R\$	900 180.000,00	450 90.000,00	450 90.000,00	450 90.000,00	

PROGRAMA: EDIFICAÇÃO DE ÁREAS DE LAZER

Objetivo: Proporcionar à população lazer e ambientação sadias nos bairros

Indicador	Unidade Medida	Índice recente	Índice futuro
Construção e recuperação de áreas de lazer	%	40	60

Fonte: SIN - PMCG

Dados financeiros em R\$ médios 1º semestre/2001.

Tipo	Ação – Prioridade	Unidade Medida	Total	2002	2003	2004	2005
P	Construção e recuperação de praças	Metro quadrado R\$	5.400 540.000,00	1.200 120.000,00	1.200 120.000,00	1.200 120.000,00	1.800 180.000,00
P	Construção e recuperação de parques	R\$	300.000,00	180.000,00	120.000,00		

PREFEITURA MUNICIPAL DE CAMPINA GRANDE
PLANO PLURIANUAL 2002 – 2005
ANEXO I – SUBFUNÇÕES E PROGRAMAS POR TEMA

SUBFUNÇÃO: PRESERVAÇÃO E CONSERVAÇÃO AMBIENTAL (541)

PROGRAMA: REUSO DAS ÁGUAS RESIDUÁRIAS

Objetivo: Reutilização de águas residuárias para diversos fins: industrial, agrícola, etc.

Indicador	Unidade Medida	Índice recente	Índice futuro
Tratamento e uso da água residuárias do município	%	0	50

Fonte: SEMEIA / 2000

Dados financeiros em R\$ médios 1º semestre/2001.

Tipo	Ação – Prioridade	Unidade Medida	Total			
			2002	2003	2004	2005
P	Gestão de água e reuso de água residuárias	R\$	-	-	-	-
		Meta física	50.000,00	80.000,00	80.000,00	80.000,00
		Valor	290.000,00	80.000,00	80.000,00	80.000,00

PROGRAMA: RECOMPOSIÇÃO DA ARBORIZAÇÃO URBANA DE CAMPINA GRANDE

Objetivo: Enverdecer a cidade recompondo a arborização urbana visando a melhoria da qualidade ambiental da urbosfera.

Indicador	Unidade Medida	Índice recente	Índice futuro
Recomposição da arborização urbana	%	30	100

Fonte: SEMEIA / 2000

PREFEITURA MUNICIPAL DE CAMPINAGRANDE
PLANO PLURIANUAL 2002 – 2005
ANEXO I – SUBFUNÇÕES E PROGRAMAS POR TEMA

Dados financeiros em R\$ médios 1º semestre/2001.

Tipo	Ação – Prioridade	Unidade Medida	Total	2002	2003	2004	2005
A	Banco de Sementes e Mudas – Produção e distribuição de sementes e mudas	- R\$	115.000,00	10.000,00	35.000,00	35.000,00	35.000,00
A	Novo Verde -Renovação e ampliação da arborização de praças, avenidas c/ gradeamento de proteção	- R\$	420.000,00	30.000,00	130.000,00	130.000,00	130.000,00
P	Jardins e Quintais – Produção e distribuição de mudas e sementes de árvores frutíferas e grades protetoras p/ quintais de residências	- R\$	40.000,00	10.000,00	10.000,00	10.000,00	10.000,00
P	Semeia Bairro - Arborização plena de cada bairro do município	- R\$	250.000,00	10.000,00	80.000,00	80.000,00	80.000,00

PROGRAMA: EDUCAÇÃO AMBIENTAL

Objetivo: Interação e integração com a comunidade, sensibilizando para os aspectos ambientais, visando o desenvolvimento de hábitos e atitudes ambientalmente saudáveis.

Indicador	Unidade Medida	Índice recente	Índice futuro
Área de preservação e educação	ha	0	15
Prática de educação ambiental	%	0	50

Fonte: SEMEIA / 2000

PREFEITURA MUNICIPAL DE CAMPINAGRANDE
PLANO PLURIANUAL 2002 – 2005
ANEXO I – SUBFUNÇÕES E PROGRAMAS POR TEMA

Dados financeiros em R\$ médios 1º semestre/2001.

Tipo	Ação – Prioridade	Unidade Medida	Total	2002	2003	2004	2005
P	Jardim Botânico – Área de preservação ambiental, construção de jardim, laboratório e escola botânica	- R\$	- 160.000,00	- 20.000,00	- 70.000,00	- 40.000,00	- 30.000,00
P	Criação de oficina de reciclagem de papel nas escolas municipais	- R\$	- 47.000,00	- 5.000,00	- 14.000,00	- 14.000,00	- 14.000,00
P	Salas Verdes - Criação e aparelhamento de duas salas de filoteca, mapoteca, biblioteca ambiental	- R\$	- 10.000,00	- 3.000,00	- 3.000,00	- 2.000,00	- 2.000,00
P	Farmácia Viva – Implantação de hortas medicinais	- R\$	- 95.000,00	- 5.000,00	- 30.000,00	- 30.000,00	- 30.000,00
P	Implantação de escola ecológica	- R\$	- 210.000,00	- -	- 150.000,00	- 30.000,00	- 30.000,00

PROGRAMA: RECUPERAÇÃO DA CAATINGA

Objetivo: Implantação de prática de manejo ecologicamente equilibrado.

Indicador	Unidade Medida	Índice recente	Índice futuro
Recuperação da caatinga	%	0	50
Diagnostico ambiental	%	0	80
Manejo integrado com destinação final produtiva dos resíduos sólidos	%	0	90

Fonte: SEMEIA / 2000

PREFEITURA MUNICIPAL DE CAMPINAGRANDE
PLANO PLURIANUAL 2002 – 2005
ANEXO I – SUBFUNÇÕES E PROGRAMAS POR TEMA

Dados financeiros em R\$ médios 1º semestre/2001.

Tipo	Ação – Prioridade	Unidade Medida	Total	2002	2003	2004	2005
A	Recuperação de áreas degradadas (caatinga)	R\$ Meta física Valor	- 105.000,00	- 15.000,00	- 30.000,00	- 30.000,00	- 30.000,00
P	Produção anual de diagnóstico ambiental municipal	R\$ Meta física Valor	- 95.000,00	- 5.000,00	- 30.000,00	- 30.000,00	- 30.000,00
P	Diagnóstico e elaboração de sistemas de Desenvolvimento Sustentável – Agenda 21 Local	R\$ Meta física Valor	- 110.000,00	- 5.000,00	- 35.000,00	- 35.000,00	- 35.000,00
P	Manejo integrado e destinação final produtiva dos resíduos sólidos	R\$ Meta física Valor	- 150.000,00	- 25.000,00	- 45.000,00	- 40.000,00	- 40.000,00

SUBFUNÇÃO: CONTROLE AMBIENTAL (542)

PROGRAMA: SISTEMA MUNICIPAL DE MEIO AMBIENTE

Objetivo: Dotar o município de instrumentos que possibilite implantar o sistema de Licenciamento Ambiental.

Indicador	Unidade Medida	Índice recente	Índice futuro
Licenciamento ambiental	%	0	100

Fonte: SEMEIA / 2000

Dados financeiros em R\$ médios 1º semestre/2001.

Tipo	Ação – Prioridade	Unidade Medida	Total	2002	2003	2004	2005
P	Aparelhamento de um Departamento de licenciamento ambiental	R\$ Meta física Valor	- 42.000,00	- 12.000,00	- 10.000,00	- 10.000,00	- 10.000,00
P	Implantação do sistema municipal de meio ambiente	R\$ Meta física Valor	- 160.000,00	- 10.000,00	- 50.000,00	- 50.000,00	- 50.000,00

PREFEITURA MUNICIPAL DE CAMPINAGRANDE
PLANO PLURIANUAL 2002 – 2005
ANEXO I – SUBFUNÇÕES E PROGRAMAS POR TEMA

PROGRAMA: CONTROLE AMBIENTAL

Objetivo: Aquisição de equipamentos para dar suporte as atividades de controle ambiental.

Dados financeiros em R\$ médios 1º semestre/2001.

Tipo	Ação – Prioridade	Unidade Medida	Total	2002	2003	2004	2005
P	Aquisição de equipamentos e veículos	Meta física Valor	- 125.000,00	- 20.000,00	- 45.000,00	- 30.000,00	- 30.000,00

SUBFUNÇÃO: PROMOÇÃO DA PRODUÇÃO ANIMAL (602)

PROGRAMA: PRODUÇÃO DE ALEVINOS

Objetivo: Produzir alevinos de várias espécies com vistas ao povoamento dos açudes existentes no município.

Indicador	Unidade Medida	Índice recente	Índice futuro
Alevinos produzidos	Mil	50	250

Fonte: SEMEIA / 2000

Dados financeiros em R\$ médios 1º semestre/2001.

Tipo	Ação – Prioridade	Unidade Medida	Total	2002	2003	2004	2005
A	Fortalecimento e ampliação do centro de piscicultura	Meta física Valor	- 210.000,00	- 25.000,00	- 55.000,00	- 65.000,00	- 65.000,00

PROGRAMA: VACINAÇÃO DE ANIMAIS

Dados financeiros em R\$ médios 1º semestre/2001.

Tipo	Ação – Prioridade	Unidade Medida	Total	2002	2003	2004	2005
A	Vacinação de animais	Bovinos, Ovinos, Caprinos	24.000	6.000	6.000	6.000	6.000
	Agricultor beneficiado	Pessoas	2.000	500	500	500	500
	Custo	R\$	40.000,00	10.000,00	10.000,00	10.000,00	10.000,00

PREFEITURA MUNICIPAL DE CAMPINAGRANDE
PLANO PLURIANUAL 2002 - 2005
ANEXO I - SUBFUNÇÕES E PROGRAMAS POR TEMA

PROGRAMA: INCENTIVO A APICULTURA

Dados financeiros em R\$ médios 1º semestre/2001.

Tipo	Ação - Prioridade	Unidade Medida	Total	2002	2003	2004	2005
P	Apicultura/meliponicultura Agricultor beneficiado Custo	Apiário Pessoas R\$	200 60 40.000,00	50 15 10.000,00	50 15 10.000,00	50 15 10.000,00	50 15 10.000,00

SUBFUNÇÃO: PROMOÇÃO DA PRODUÇÃO VEGETAL (601)

PROGRAMA: INCENTIVO A HORTIFRUTIFLORESTAL

Dados financeiros em R\$ médios 1º semestre/2001.

Tipo	Ação - Prioridade	Unidade Medida	Total	2002	2003	2004	2005
P	Fruticultura irrigada Agricultor beneficiado Custo	Hectare Pessoas R\$	50 200 200.000,00	12 50 50.000,00	12 50 50.000,00	12 50 50.000,00	14 50 50.000,00
P	Fruticultura em condições sequeiro (Caju) Agricultor beneficiado Custo	Hectare Pessoas R\$	120 240 48.000,00	60 20.000,00	60 20.000,00	60 4.000,00	60 4.000,00
P	Agroindústria beneficiamento da castanha Agricultor beneficiado Custo	Unidade Pessoas R\$	2 100 24.000,00	25 4.000,00	25 4.000,00	25 8.000,00	25 8.000,00
P	Agroindústria beneficiamento polpa da fruta Agricultor beneficiado Custo	Unidade Pessoas R\$	2 100 24.000,00	25 4.000,00	25 4.000,00	25 8.000,00	25 8.000,00
P	Reforestamento espécies madeireiras, melíferas, nativas Agricultor beneficiado Custo	Hectare Pessoas R\$	1.200 500 180.000,00	300 125 45.000,00	300 125 45.000,00	300 125 45.000,00	300 125 45.000,00

PREFEITURA MUNICIPAL DE CAMPINAGRANDE
PLANO PLURIANUAL 2002 – 2005
ANEXO I – SUBFUNÇÕES E PROGRAMAS POR TEMA

PROGRAMA: DISTRIBUIÇÃO DE SEMENTES

Dados financeiros em R\$ médios 1º semestre/2001.

Tipo	Ação – Prioridade	Unidade Medida	Total	2002	2003	2004	2005
A	Distribuição sementes milho, feijão, gergelim, sorgo, milho, fava Agricultor beneficiado Custo	Hectare Pessoas R\$	400 20.000 250.000,00	100 5.000 62.500,00	100 5.000 62.500,00	100 5.000 62.500,00	100 5.000 62.500,00

PROGRAMA: PALMAS PARA O CAMPO

Dados financeiros em R\$ médios 1º semestre/2001.

Tipo	Ação – Prioridade	Unidade Medida	Total	2002	2003	2004	2005
P	Palmas para o campo Hectares (180) Agricultor beneficiado Custo	Caprinos Avicultura Pessoas R\$	240 600 612 216.000,00	60 150 153 54.000,00	60 150 153 54.000,00	60 150 153 54.000,00	60 150 153 54.000,00

PROGRAMA: APOIO A AGRICULTURA

Dados financeiros em R\$ médios 1º semestre/2001.

Tipo	Ação – Prioridade	Unidade Medida	Total	2002	2003	2004	2005
P	Unidades Demonstrativas (algodão, gergelim, amendoim e sorgo) Agricultor beneficiado Custo	Ha Pessoas R\$	- 40 1.000 40.000,00	10 250 10.000,00	10 250 10.000,00	10 250 10.000,00	10 250 10.000,00

PREFEITURA MUNICIPAL DE CAMPINA GRANDE
PLANO PLURIANUAL 2002 - 2005
ANEXO I - SUBFUNÇÕES E PROGRAMAS POR TEMA

SUBFUNÇÃO: RECURSOS HÍDRICOS (544)

PROGRAMA: RECURSOS HÍDRICOS

Dados financeiros em R\$ médios 1º semestre/2001.

Tipo	Ação - Prioridade	Unidade Medida	Total	2002	2003	2004	2005
P	Construção, recuperação e ampliação de açudes Agricultor beneficiado Custo	Açudes Pessoas R\$	90 300 202.500,00	20 75 45.000,00	20 75 45.000,00	25 75 56.250,00	25 75 56.250,00
P	Perfuração instalação poços tubulares Agricultor beneficiado Custo	Poços Pessoas R\$	36 240 216.000,00	9 60 54.000,00	9 60 54.000,00	9 60 54.000,00	9 60 54.000,00
P	Instalação de dessalinizadores Agricultor beneficiado Custo	Dessalinizador Pessoas R\$	5 500 100.000,00	2 25.000,00	1 25.000,00	1 25.000,00	1 25.000,00
P	Construção de cisternas Agricultor beneficiado Custo	Cisternas Pessoas R\$	400 2.000 282.000,00	100 500 70.500,00	100 500 70.500,00	100 500 70.500,00	100 500 70.500,00
P	Construção de tanques criação de peixes e camarões Agricultor beneficiado Custo	Tanques Pessoas R\$	100 500 91.600,00	25 125 22.900,00	25 125 22.900,00	25 125 22.900,00	25 125 22.900,00
P	Barragens subterrâneas Agricultor beneficiado Custo	Barragens Pessoas R\$	40 200 40.000,00	50 10.000,00	50 10.000,00	50 10.000,00	50 10.000,00

PROGRAMA: PROJETO MULTILAGOS

Dados financeiros em R\$ médios 1º semestre/2001.

Tipo	Ação - Prioridade	Unidade Medida	Total	2002	2003	2004	2005
P	Construção barragens Covão, Catrina População beneficiada Custo	Unidade Pessoas R\$	2 39.000 2.500.000,00	1.250.000,00	1.250.000,00	1.250.000,00	1.250.000,00

PREFEITURA MUNICIPAL DE CAMPINAGRANDE
PLANO PLURIANUAL 2002 – 2005
ANEXO I – SUBFUNÇÕES E PROGRAMAS POR TEMA

SUBFUNÇÃO: TRANSPORTES COLETIVOS URBANOS (453)

PROGRAMA: MELHORIA DA QUALIDADE DOS TRANSPORTES PÚBLICOS URBANOS

Objetivo: Proporcionar deslocamento seguro e de qualidade, para a comunidade, visando a um trânsito e transportes humanizados, tendo em vista a redução de acidentes de trânsito e atendimento das necessidades do cliente-cidadão.

Indicador	Unidade Medida	Índice recente	Índice futuro
Serviços regulamentados e fiscalizados	Unidade	3	7
Volume de passageiros do sistema de ônibus (média anual)	Pessoas	3.395.572	
Índice de aprovação dos serviços de transportes	%	74	90
Ônibus		86	
Táxi		84	
Mototáxi			

Fonte: STTP / 2000

Dados financeiros em R\$ médios 1º semestre/2001.

Tipo	Ação – Prioridade	Unidade Medida	Total			
			2002	2003	2004	2005
P	Aquisição de equipamentos (Rádios)	Meta física	16			
		Valor	8.000,00			
P	Publicação de revistas, folhotes e outras	Meta física	15.000	15.000	15.000	15.000
		Valor	40.000,00	10.000,00	10.000,00	10.000,00

PROGRAMA: MELHORIA DA QUALIDADE DO TRÂNSITO URBANO

Objetivo: Desenvolver medidas de engenharia de tráfego, objetivando harmonizar o desenvolvimento urbano com as necessidades de um deslocamento rápido e seguro, exercendo uma fiscalização eficaz no sentido de conscientizar o usuário para a necessidade de um trânsito mais seguro, conforme as Leis de Trânsito.

Indicador	Unidade Medida	Índice recente	Índice futuro
Campanhas educativas realizadas	Unidade	6	8

Fonte: STTP / 2000

PREFEITURA MUNICIPAL DE CAMPINA GRANDE
PLANO PLURIANUAL 2002 – 2005
ANEXO I – SUBFUNÇÕES E PROGRAMAS POR TEMA

Dados financeiros em R\$ médios 1º semestre/2001.

Tipo	Ação - Prioridade	Unidade Medida	Total	2002	2003	2004	2005
P	Melhoria dos serviços de estacionamentos Ampliação das vagas Relocação de praças táxi	Metro quadrado R\$	100 6.738,00	100 6.738,00			
P	Implantação binários e projetos engenharia tráfego Binários implantados Canteiros fechados Implantação canteiros Rampas p/deficientes Estacionamento disciplinado Pontos críticos em cruzamentos	Unidade Metro quadrado Metro quadrado Unidade Metro quadrado Unidade R\$	02 710 4.460 82 150 10 319.507,80	34.728,00 20.878,80 238.062,20 3.822,00 13.950,00 8.066,80 319.507,80			
P	Implantação fiscalização eletrônica através radar semáforos fotográficos	Unidade R\$	20 1.152.000,00	288.000,00	288.000,00	288.000,00	288.000,00
A	Manutenção e melhorias da sinalização Piquetes (525 /ano) Abrigos (400 /ano) Bancos (40 /ano) Custo	- R\$	481.276,00 487.000,00	120.319,00 121.750,00	120.319,00 121.750,00	120.319,00 121.750,00	120.319,00 121.750,00
P	Criação de escola de trânsito	Unidade R\$	1 240.000,00	70.000,00	70.000,00	50.000,00	50.000,00
A	Promoção campanhas educativas Campanhas consolidadas Novas campanhas	Unidade Unidade R\$	24 8 314.940,00	6 2 78.735,00	6 2 78.735,00	6 2 78.735,00	6 2 78.735,00
A	Treinamento para operadores de estacionamento público	Horas R\$	384 48.000,00	96 12.000,00	96 12.000,00	96 12.000,00	96 12.000,00

PREFEITURA MUNICIPAL DE CAMPINA GRANDE
PLANO PLURIANUAL 2002 - 2005
ANEXO I - SUBFUNÇÕES E PROGRAMAS POR TEMA

SUBFUNÇÃO: ADMINISTRAÇÃO GERAL (122)

PROGRAMA: MANUTENÇÃO DAS UNIDADES GERENCIAIS E ADMINISTRATIVAS
Objetivo: Atender às necessidades e expectativas do usuário do sistema, motoristas e pedestres

Dados financeiros em R\$ médios 1º semestre/2001.

Tipo	Ação - Prioridade	Unidade Medida	Total	2002	2003	2004	2005
P	Reforma do prédio e anexos da superintendência	- R\$	160.000,00	40.000,00	40.000,00	40.000,00	40.000,00
P	Aquisição de veículos	Unidade R\$	2 328.000,00	1 82.000,00	- 82.000,00	1 82.000,00	- 82.000,00
P	Aquisição de equipamentos de informática	Unidade R\$	16 384.000,00	4 96.000,00	4 96.000,00	4 96.000,00	4 96.000,00
A	Manutenção do programa de administração de multas	Contratos R\$	2 1.080.000,00	270.000,00	270.000,00	270.000,00	270.000,00
A	Treinamento de recursos humanos	Pessoas capacitadas R\$	2.080 120.000,00	520 30.000,00	520 30.000,00	520 30.000,00	520 30.000,00

PREFEITURA MUNICIPAL DE CAMPINAGRANDE
PLANO PLURIANUAL 2002 – 2005
ANEXO I – SUBFUNÇÕES E PROGRAMAS POR TEMA

TEMA: DESENVOLVIMENTO SÓCIO ECONÓMICO

SUBFUNÇÃO: EMPREGABILIDADE (333)

PROGRAMA: MICROCRÉDITO

Objetivo: Formação de recursos humanos, melhoria das atividades dos segmentos produtivos da economia formal e informal, com a ampliação do programa, dirigida às pessoas de baixa renda, no processo de geração de emprego e renda, como instrumento de combate a pobreza e resgate da cidadania.

Indicador	Unidade Medida	Índice recente	Índice futuro
Clientes com apoio técnico	Pessoas	1550	7000

Fonte: AMDE / 2000

Dados financeiros em R\$ médios 1º semestre/2001.

Tipo	Ação – Prioridade	Unidade Medida	Total				
			2002	2003	2004	2005	
A	Ampliação e manutenção do microcrédito	Unidade R\$	2.600	600	700	800	
		Meta física	1.352.000,00	312.000,00	364.000,00	416.000,00	
		Valor					
P	Criação de cooperativas	Unidade R\$	28	7	7	7	
		Meta física	120.000,00	30.000,00	30.000,00	30.000,00	
		Valor					
A	Formação Profissional	Unidade R\$	1.610	360	430	520	
		Meta física	214.720,00	48.000,00	57.600,00	69.120,00	
		Valor					
P	Ampliação e manutenção de projetos	Unidade R\$	40	10	10	10	
		Meta física	200.000,00	50.000,00	50.000,00	50.000,00	
		Valor					
P	Ampliação do programa de fomento da qualidade	Unidade R\$	2.600	600	600	600	
		Meta física	162.500,00	37.500,00	37.500,00	37.500,00	
		Valor					

PREFEITURA MUNICIPAL DE CAMPINAGRANDE
PLANO PLURIANUAL 2002 – 2005
ANEXO I – SUBFUNÇÕES E PROGRAMAS POR TEMA

PROGRAMA: FORMAÇÃO PROFISSIONAL

Objetivo: Criar políticas públicas de geração de trabalho e renda e a proteção da pessoa desempregada, através da qualificação e requalificação de mão de obra, tornando-a competitiva no mercado.

Dados financeiros em R\$ médios 1º semestre/2001.

Tipo	Ação – Prioridade	Unidade Medida	Total	2002	2003	2004	2005
P	Implantação do Centro de formação profissional	Unidade equipada R\$	Meta física Valor 1 120.000,00	1 120.000,00			
A	Aplicação de 88 cursos profissionalizantes	Pessoas beneficiadas R\$	Meta física Valor 10.880 1.015.680,00	2.720 253.920,00	2.720 253.920,00	2.720 253.920,00	2.720 253.920,00

SUBFUNÇÃO: TURISMO (695)

PROGRAMA: PROMOÇÃO DO TURISMO

OBJETIVO: Promover o desenvolvimento sustentável do turismo, dando especial atenção a preservação do meio ambiente, recuperação do meio urbano, a formação profissional e a conscientização da população.

Indicador	Unidade Medida	Índice recente	Índice futuro
Ocupação hoteleira	%	90(média)	100
Nova Consciência – População participante	Pessoas	3.000	5.000
Micarande – População participante	Pessoas	150.000	300.000
São João – População participante	Pessoas	1.000.000	1.500.000
Festival de Inverno – População participante	Pessoas	3.000	5.000
Outubro Alegria – População participante	Pessoas	2.500	6.000
Recital de Natal – População participante	Pessoas	1.500	3.000
Presépio Vivo – População participante	Pessoas	2.000	5.000

Fonte: SETUR / 2000

PREFEITURA MUNICIPAL DE CAMPINAGRANDE
PLANO PLURIANUAL 2002 – 2005
ANEXO I – SUBFUNÇÕES E PROGRAMAS POR TEMA

Dados financeiros em R\$ médios 1º semestre/2001.

Tipo	Ação – Prioridade	Unidade Medida	Total	2002	2003	2004	2005
A	Realização de Eventos Nº de Eventos Custo	Unidade R\$	Meta física Valor 28 7.700.000,00	07 1.750.000,00	07 1.750.000,00	07 2.100.000,00	07 2.100.000,00
A	Apoio a Eventos Nº de Eventos Custo	Unidade R\$	Meta física Valor 30 540.000,00	05 90.000,00	05 90.000,00	10 180.000,00	10 180.000,00
A	Atividades de Marketing Feiras Custo	Unidade R\$	Meta física Valor 16 360.000,00	03 60.000,00	03 60.000,00	05 120.000,00	05 120.000,00
A	Formação/Conscientização Turística Campanha Custo	Unidade R\$	Meta física Valor 06 1.560.000,00	01 300.000,00	01 300.000,00	02 480.000,00	02 480.000,00
A	Criação Atrativos turísticos Permanentes / Centro de artesanato/Est. Velha e outros Custo	Unidade R\$	Meta física Valor 04 960.000,00	01 180.000,00	01 240.000,00	01 240.000,00	01 300.000,00
P	Equipamentos de Informática Computadores e outros Custo	Unidade R\$	Meta física Valor 23 138.000,00	05 36.000,00	10 48.000,00	04 24.000,00	04 30.000,00
P	Veículos Veículos Adquiridos Custo	Unidade R\$	Meta física Valor 04 84.000,00	02 36.000,00	01 24.000,00	-	01 24.000,00

PREFEITURA MUNICIPAL DE CAMPINÁGRANDE
PLANO PLURIANUAL 2002 – 2005
ANEXO I – SUBFUNÇÕES E PROGRAMAS POR TEMA

SUBFUNÇÃO: PROMOÇÃO INDUSTRIAL (661)

PROGRAMA: DESENVOLVIMENTO INDUSTRIAL

Objetivo: Centralizar a produção e a comercialização de produtos industrializados, proporcionando infra-estrutura adequada.

Dados financeiros em R\$ médios 1º semestre/2001.

Tipo	Ação – Prioridade	Unidade Medida	Total	2002	2003	2004	2005
P	Construção do Centro Têxtil	Micro empresas R\$	Meta física Valor	40 50.000,00			
P	Implantação de Centro Industrial Calçadista (aterro)	Empresas R\$	Meta física Valor	9 100.000,00			

PROGRAMA: PARTICIPAÇÃO EM EVENTOS NACIONAIS E PROMOÇÃO DE FEIRAS

Objetivo: Promover a indústria local através da participação em feiras comerciais, assegurando a divulgação e a comercialização de seus produtos.

Dados financeiros em R\$ médios 1º semestre/2001.

Tipo	Ação – Prioridade	Unidade Medida	Total	2002	2003	2004	2005
P	Participação em feiras comerciais (4)	Empresas R\$	Meta física Valor	280 135.000,00	280 135.000,00	280 135.000,00	280 135.000,00
P	Realização de feiras e exposições (12)	Empresas R\$	Meta física Valor	360 12.000,00	360 12.000,00	360 12.000,00	360 12.000,00

PREFEITURA MUNICIPAL DE CAMPINA GRANDE
PLANO PLURIANUAL 2002 - 2005
ANEXO I - SUBFUNÇÕES E PROGRAMAS POR TEMA

SUBFUNÇÃO: PROMOÇÃO COMERCIAL (691)

PROGRAMA: DESENVOLVIMENTO COMERCIAL E DE SERVIÇOS.

Objetivo: Agregar vários segmentos do comércio e serviços, formais e informais, incentivando-os a formação de condomínio e outros.

Dados financeiros em R\$ médios 1º semestre/2001.

Tipo	Ação - Prioridade	Unidade Medida	Total	2002	2003	2004	2005
P	Implantação de Centro Gregário	Empresas beneficiadas R\$	635 50.000,00	50.000,00			
P	Implantação do Edifício - Garagem	Empresas beneficiadas R\$	148 300.000,00		300.000,00		

SUBFUNÇÃO: DIFUSÃO DO CONHECIMENTO CIENTÍFICO E TECNOLÓGICO (573)

PROGRAMA: DESENVOLVIMENTO CIENTÍFICO E TECNOLÓGICO

Objetivo: Promover a disseminação dos conhecimentos científicos, a divulgação das tecnologias desenvolvidas em nível local pelas Universidades e Centros de Pesquisa e a integração entre instituições de ensino da região.

Dados financeiros em R\$ médios 1º semestre/2001.

Tipo	Ação - Prioridade	Unidade Medida	Total	2002	2003	2004	2005
P	Realização de exposição interativa	Aluno beneficiado R\$	24.000 96.000,00	6.000 24.000,00	6.000 24.000,00	6.000 24.000,00	6.000 24.000,00
P	Cursos de capacitação para professores	Professores beneficiados R\$	9.600 48.000,00	2.400 12.000,00	2.400 12.000,00	2.400 12.000,00	2.400 12.000,00
P	Promoção e participação em eventos científicos e tecnológicos	Público beneficiado R\$	100.000 160.000,00	25.000 40.000,00	25.000 40.000,00	25.000 40.000,00	25.000 40.000,00

PREFEITURA MUNICIPAL DE CAMPINA GRANDE
 PLANO PLURIANUAL 2002 – 2005
 ANEXO I – SUBFUNÇÕES E PROGRAMAS POR TEMA

TEMA: SAÚDE

SUBFUNÇÃO: ATENÇÃO BÁSICA (301)

PROGRAMA: ATENÇÃO EM NÍVEL AMBULATORIAL

Indicador	Unidade Medida	Índice recente	Índice futuro
População assistida pelo Programa Saúde da Família –PSF	%	30	100
População assistida pelo Agentes Comunitários de Saúde	%	52	100

Fonte: DVS-SMS / 2000

Dados financeiros em R\$ médios 1º semestre/2001.

Tipo	Ação – Prioridade	Unidade Medida	Total	2002	2003	2004	2005
A	Programa Saúde da Família Equipe implantada Custo	Unidade R\$	68	30	10	12	16
		Meta física Valor	12.654.420,00	5.431.200,00	1.911.900,00	2.294.280,00	3.017.040,00
A	Agentes Comunitários Agente Contratado Custo	Pessoas R\$	275	130	55	55	35
		Meta física Valor	742.500,00	351.000,00	148.500,00	148.500,00	94.500,00
A	Programa Saúde bucal Unidade odontológica Custo	Unidade R\$	40	23	7	5	5
		Meta física Valor	1.376.000,00	791.200,00	240.800,00	172.000,00	172.000,00
P	Construção de Unidade Básica de Saúde Unidade construída Custo	Unidade R\$	13	7	2	2	2
		Meta física Valor	890.000,00	530.000,00	120.000,00	120.000,00	120.000,00
P	Recuperação, reforma e ampliação de Unidades	Unidade R\$	25	9	4	6	6
		Meta física Valor	439.000,00	283.000,00	45.000,00	56.000,00	55.000,00

PREFEITURA MUNICIPAL DE CAMPINAGRANDE
 PLANO PLURIANUAL 2002 – 2005
 ANEXO I – SUBFUNÇÕES E PROGRAMAS POR TEMA

SUBFUNÇÃO: ASSISTÊNCIA HOSPITALAR E AMBULATORIAL (302)

PROGRAMA: ATENÇÃO EM NÍVEL HOSPITALAR E REMOÇÃO DE PACIENTES

Indicador	Unidade Medida	Índice recente	Índice futuro
Comunidade rural assistida pelo programa Chegou o Doutor	%	36,2	54
Pacientes assistidos pelo ISEA em UTI Adulto / Infantil	%	0	100
População assistida pela central de ambulâncias	%	10	20

Fonte: SMS / 2000

Dados financeiros em R\$ médios 1º semestre/2001.

Tipo	Ação – Prioridade	Unidade Medida	Total					2005
			2002	2003	2004	2005		
A	Programa Chegou o Doutor Equipe implantada Custo	Unidade R\$	Meta física Valor	1 127.600,00	- 38.400,00	- 38.400,00	- 38.400,00	
P	Implantação de UTI Adulto / Infantil no ISEA Custo	Unidade R\$	Meta física Valor	1 177.000,00				
A	Central de ambulâncias UTI móvel e 3 ambulâncias Custo	Unidade R\$	Meta física Valor	4 401.000,00	- 36.000,00	- 36.000,00	- 36.000,00	
P	Construção de Policlínica Custo	Unidade R\$	Meta física Valor	1 3.240.000,00	30% 900.000,00	120.000,00	120.000,00	
P	Equipamentos p/ Policlínica Custo	- R\$	Meta física Valor	- 2.000.000,00	70% 1.400.000,00	30% 600.000,00		

PREFEITURA MUNICIPAL DE CAMPINAGRANDE
PLANO PLURIANUAL 2002 – 2005
ANEXO I – SUBFUNÇÕES E PROGRAMAS POR TEMA

SUBFUNÇÃO: PROTEÇÃO E BENEFÍCIOS AO TRABALHADOR (331)

PROGRAMA: SAÚDE DO TRABALHADOR

Indicador	Unidade Medida	Índice recente	Índice futuro
População assistida	%	0	5

Fonte: SMS / 2000

Dados financeiros em R\$ médios 1º semestre/2001.

Tipo	Ação – Prioridade	Unidade Medida	Total		
			2002	2003	2004
A	Programa Saúde Trabalhador Trabalhador beneficiado	Meta física	240	240	240
		Valor	35.100,00	30.600,00	30.600,00

SUBFUNÇÃO: VIGILÂNCIA EPIDEMIOLÓGICA (305)

PROGRAMA: IMPLANTAÇÃO DO CENTRO DE ZOONOSES E VETORES

Indicador	Unidade Medida	Índice recente	Índice futuro
População assistida	%	40	80

Fonte: SMS / 2000

Dados financeiros em R\$ médios 1º semestre/2001.

Tipo	Ação – Prioridade	Unidade Medida	Total		
			2002	2003	2004
A	Aquisição de equipamentos	Meta física	-	-	-
		Valor	226.000,00	90.000,00	90.000,00

PREFEITURA MUNICIPAL DE CAMPINAGRANDE
 PLANO PLURIANUAL 2002 - 2005
 ANEXO I - SUBFUNÇÕES E PROGRAMAS POR TEMA

TEMA: ASSISTÊNCIA SOCIAL

SUBFUNÇÃO: ASSISTÊNCIA AO IDOSO (241)

PROGRAMA: PROGRAMA MUNICIPAL DE ASSISTÊNCIA AO IDOSO

Objetivos: Centro de Convivência do Idoso - Promover a integração e participação efetiva do idoso na sociedade e família.
 Conselho do Idoso - Garantir e acompanhar programas, projetos e atividades voltados aos idosos.
 Programa Conviver - Promover a integração e participação efetiva do idoso na sociedade e na família.

Indicadores	Unidade Medida	Índice recente	Índice futuro
Idosos beneficiados no CCI a ser construído	Unidade	00	200
Conselhos beneficiados	Unidade	1	1
Idosos beneficiados no CCI	Pessoas	30	200
Idosos beneficiados Programa Conviver	Pessoas	600	600

Fonte: SEMAS

Dados financeiros em R\$ médios 1º semestre/2001.

Tipo	Ação - Prioridade	Unidade Medida	Valor	Total	2002	2003	2004	2005
P	Construção Do novo Centro	R\$	Valor	245.000,00		75.000,00	110.000,00	60.000,00
A	Conselho do Idoso	R\$	Valor	20.000,00	5.000,00	5.000,00	5.000,00	5.000,00
A	Centro Convivência Idoso	R\$	Valor	40.000,00	10.000,00	10.000,00	10.000,00	10.000,00
A	Programa Conviver	R\$	Valor	11.545,60	2.886,40	2.886,40	2.886,40	2.886,40
	Aquisição de equipamentos	R\$	Valor					

PREFEITURA MUNICIPAL DE CAMPINAGRANDE
PLANO PLURIANUAL 2002 – 2005
ANEXO I – SUBFUNÇÕES E PROGRAMAS POR TEMA

SUBFUNÇÃO: ASSISTÊNCIA AO PORTADOR DE DEFICIÊNCIA (242)

PROGRAMA: PROGRAMA MUNICIPAL DE ASSISTÊNCIA AOS PORTADORES DE NECESSIDADES ESPECIAIS (PNE)

Objetivos: Centro Profissionalizante - Habilitar e reabilitar pessoas portadoras de deficiência para uma vida independente, qualificada para o mercado de trabalho, convívio equilibrado com o núcleo familiar e a sociedade.

Conselho dos Portadores de Necessidades Especiais - Garantir e acompanhar programas, projetos e atividades voltadas aos Portadores de Necessidades Especiais (PNEs).

Indicador	Unidade Medida	Índice recente	Índice futuro
PNEs beneficiados	Pessoas	0	700
Conselhos beneficiados	Unidade	1	1

Fonte: SEMAS

Dados financeiros em R\$ médios 1º semestre/2001.

Tipo	Ação – Prioridade	Unidade Medida	Total				
			2002	2003	2004	2005	
P	Construção do Centro Profissionalizante	R\$	Valor	270.000,00	60.000,00	25.000,00	50.000,00
A	Conselho PNE	R\$	Valor	20.000,00	5.000,00	5.000,00	5.000,00
	Aquisição de equipamentos	R\$	Valor	20.000,00	5.000,00	5.000,00	5.000,00

PREFEITURA MUNICIPAL DE CAMPINAGRANDE
PLANO PLURIANUAL 2002 – 2005
ANEXO I – SUBFUNÇÕES E PROGRAMAS POR TEMA

SUBFUNÇÃO: ASSISTÊNCIA A CRIANÇA E AO ADOLESCENTE (243)

PROGRAMA: INCLUSÃO SOCIAL DA CRIANÇA E DO ADOLESCENTE

Objetivos: Casa de Atendimento à meninos de rua (Casa da Esperança) - Atender as crianças e adolescentes de ruas do sexo masculino que estejam sem vínculos ou com os vínculos fragmentados com seus familiares. Reinserção dos vínculos familiares para desenvolver-los a família e a comunidade com a visão da cidadania.

Rede de Atendimento Local à Criança e Adolescente – Desenvolver um sistema de atendimento visando propiciar ações articuladas para resolução dos problemas sociais relacionados às crianças e aos adolescentes.

Agentes Jovens Desenvolvimento Social e Humano – Possibilitar instrumentos e mecanismos que favoreçam a inserção dos jovens no mercado de trabalho através de atuação como Agentes de Desenvolvimento.

Programa PETI - Retirar crianças e adolescentes do trabalho perigoso, insalubre e degradante possibilitando o acesso e permanência na escola.

Indicadores	Unidade Medida	Índice recente	Índice futuro
Crianças, adolescentes atendidas (Casa da Esperança)	Pessoas	45	80
Crianças e Adolescentes beneficiados (Rede Local)	Pessoas	2.500	2.500
Adolescentes beneficiados (Agentes Jovens)	Pessoas	200	200
Crianças e adolescentes beneficiados (PETI)	Pessoas	1.500	1.500

Fonte: SEMAS

Dados financeiros em R\$ médios 1º semestre/2001.

Tipo	Ação – Prioridade	Unidade Medida	Total	2002	2003	2004	2005
A	Casa da Esperança	R\$	Valor	40.000,00	10.000,00	10.000,00	10.000,00
A	Aquisição de equipamento	R\$	Valor	80.000,00	20.000,00	20.000,00	20.000,00
A	Rede Atendimento Local	R\$	Valor	16.000,00	4.000,00	4.000,00	4.000,00
A	Aquisição de equipamentos	R\$	Valor	40.000,00	10.000,00	10.000,00	10.000,00
P	Programa PETI	R\$	Valor	40.000,00	10.000,00	10.000,00	10.000,00
	Aquisição de equipamentos	R\$	Valor	40.000,00	10.000,00	10.000,00	10.000,00

PREFEITURA MUNICIPAL DE CAMPINAGRANDE
PLANO PLURIANUAL 2002 – 2005
ANEXO I – SUBFUNÇÕES E PROGRAMAS POR TEMA

PROGRAMA: FORMAÇÃO PROFISSIONAL À CRIANÇA E AO ADOLESCENTE

Objetivos: Galpão de Ofício e Cultura - Desenvolver uma política de qualificação profissional e de promoção, difusão e valorização da cultura para adolescentes. .

Centro do Pequeno Aprendiz (CPA) - Garantir atendimento através de atividades profissionais e de orientação integral à crianças e adolescentes, auxiliando na busca da cidadania.

Indicadores	Unidade Medida	Índice recente	Índice futuro
Crianças, adolescentes beneficiadas (Galpão Ofício)	Pessoas	00	200
Centro de formação (CPA)	Unidade	1	1

Fonte: SEMAS

Dados financeiros em R\$ médios 1º semestre/2001.

Tipo	Ação – Prioridade	Unidade Medida	Total	2002	2003	2004	2005
P	Implantação Galpão Ofício						
	Aquisição de equipamentos	R\$	20.000,00	5.000,00	5.000,00	5.000,00	5.000,00
P	Centro Pequeno Aprendiz						
	Aquisição de equipamentos	R\$	40.000,00	10.000,00	10.000,00	10.000,00	10.000,00

PROGRAMA: CONSELHOS VINCULADOS À CRIANÇA E AO ADOLESCENTE

Objetivos: Conselho de Defesa dos Direitos da Criança e Adolescente - Garantir a proposição e controle de políticas públicas e coordenação de política de atendimento à criança e adolescente.

Conselho Tutelar - Garantir atendimento às crianças e adolescentes que buscam e necessitam de proteção e amparo legal.

Indicador	Unidade Medida	Índice recente	Índice futuro
Conselhos beneficiados (CMDDDCA)	Unidade	1	1
Conselhos beneficiados (Conselho Tutelar)	Unidade	1	1

Fonte: SEMAS

PREFEITURA MUNICIPAL DE CAMPINAGRANDE
PLANO PLURIANUAL 2002 – 2005
ANEXO I – SUBFUNÇÕES E PROGRAMAS POR TEMA

Dados financeiros em R\$ médios 1º semestre/2001.

Tipo	Ação – Prioridade	Unidade Medida	Total	2002	2003	2004	2005
P	Conselho D. D. C. A. Aquisição de equipamentos	R\$	25.000,00	5.000,00	5.000,00	5.000,00	10.000,00
P	Conselho Tutelar Aquisição de equipamentos	R\$	80.000,00	20.000,00	20.000,00	20.000,00	20.000,00

SUBFUNÇÃO: ASSISTÊNCIA COMUNITÁRIA (244)

PROGRAMA: ALTERNATIVAS DE GERAÇÃO DE RENDA

Objetivos: Programa de Lavanderias - Visar a utilização de um espaço compartilhado para lavagens de roupas nas comunidades visando a obtenção de alternativa de renda.

Unidades Produção p/ Geração de Renda - Apoiar a organização de produção e comercialização de grupos com habilidades definidas auxiliando na obtenção de melhoria da renda familiar.

Cozinha Experimental - Dispor de condições adequadas para oferecer cursos na área de alimentos.

Indicadores	Unidade Medida	Índice recente	Índice futuro
Lavanderias beneficiadas	Unidade	8	8
Unidades de produção	Unidade	0	10
Cozinhas instaladas	Unidade	0	1

Fonte: SEMAS

Dados financeiros em R\$ médios 1º semestre/2001.

Tipo	Ação – Prioridade	Unidade Medida	Total	2002	2003	2004	2005
P	Programa Lavanderias Aquisição de equipamentos	R\$	20.000,00	5.000,00	5.000,00	5.000,00	5.000,00
P	Unidades de Produção Aquisição de equipamentos	R\$	20.000,00	5.000,00	5.000,00	5.000,00	5.000,00
P	Cozinha Experimental Aquisição de equipamentos	R\$	20.000,00	5.000,00	5.000,00	5.000,00	5.000,00

PREFEITURA MUNICIPAL DE CAMPINAGRANDE
PLANO PLURIANUAL 2002 – 2005
ANEXO I – SUBFUNÇÕES E PROGRAMAS POR TEMA

PROGRAMA: INCLUSÃO SOCIAL COMUNITÁRIA

Objetivos: Projeto Cidadão - Atender a população com documentação básica formando e informando sobre o exercício da cidadania e da necessidade de conservação dos mesmos.

Programa de Alimentação Integrada (PAI) - Atender as famílias em situação emergencial com complemento alimentar.

Casa da Mulher - Atendimento as mulheres adultas ou adolescentes e seus filhos em situação de vulnerabilidade e risco pessoal e social.

Conselho Municipal de Assistência Social - Garantir o controle, acompanhamento, fiscalização, avaliação e execução da política municipal de assistência social.

Indicadores	Unidade Medida	Índice recente	Índice futuro
Documentos expedidos (Projeto Cidadão)	Unidade	9.700	15.000
Famílias beneficiadas (PAI)	Famílias	30.240	32.000
Mulheres assistidas (Casa da Mulher)	Pessoas	26	90
Conselhos beneficiados (CMAS)	Unidade	1	1

Fonte: SEMAS

Dados financeiros em R\$ médios 1º semestre/2001.

Tipo	Ação – Prioridade	Unidade Medida	Total	2002	2003	2004	2005
P	Projeto Cidadão						
	Aquisição de equipamentos	R\$	32.000,00	8.000,00	8.000,00	8.000,00	8.000,00
P	Programa Alimentação Integrada						
	Aquisição de equipamentos	R\$	40.000,00	10.000,00	10.000,00	10.000,00	10.000,00
P	Casa da Mulher						
	Aquisição de equipamentos	R\$	20.000,00	5.000,00	5.000,00	5.000,00	5.000,00
P	Conselho M Assist. Social						
	Aquisição de equipamentos	R\$	25.000,00	5.000,00	5.000,00	5.000,00	10.000,00

PREFEITURA MUNICIPAL DE CAMPINAGRANDE
PLANO PLURIANUAL 2002 – 2005
ANEXO I – SUBFUNÇÕES E PROGRAMAS POR TEMA

PROGRAMA: ASSISTÊNCIA EMERGENCIAL

Objetivos: Programa Moradores de Rua (Casa de Passagem) - Garantir segurança e acolhimento às pessoas que se encontram involuntariamente expostas nas ruas da cidade.

Ação Comunitária - Atender casos imediatos, inclusive de calamidade e necessidades básicas da população.

Indicadores	Unidade Medida	Índice recente	Índice futuro
Pessoas beneficiadas (Casa Passagem)	Pessoas	-	600
Famílias beneficiadas (Ação Comunitária)	Famílias	150	400

Fonte: SEMAS

Dados financeiros em R\$ médios 1º semestre/2001.

Tipo	Ação – Prioridade	Unidade Medida	Total	2002	2003	2004	2005
P	Casa da Passagem						
	Aquisição de equipamentos	R\$	40.000,00	10.000,00	10.000,00	10.000,00	10.000,00
P	Ação Comunitária						
	Aquisição de equipamentos	R\$	55.000,00	10.000,00	10.000,00	10.000,00	25.000,00

PREFEITURA MUNICIPAL DE CAMPINAGRANDE
PLANO PLURIANUAL 2002 – 2005
ANEXO I – SUBFUNÇÕES E PROGRAMAS POR TEMA

TEMA: CULTURA, ESPORTE E LAZER

SUBFUNÇÃO: LAZER (813) -

Justificativa: Oferecer, à comunidade, atividades físicas, esportivas e de lazer, programadas e dirigidas de forma a atender ao maior número possível de pessoas, possibilitando o acesso da população à prática dos esportes e das atividades físicas como forma de melhoria da qualidade de vida.

PROGRAMA: MEXE CAMPINA

Objetivo: Possibilitar, à comunidade campinense, o acesso a informações e orientações técnicas, acerca da necessidade e importância da prática das atividades físicas, em especial da caminhada, com fator fundamental para a saúde dos indivíduos.

Dados financeiros em R\$ médios 1º semestre/2001.

Tipo	Ação – Prioridade	Unidade Medida	Total	2002	2003	2004	2005
A	Mexe Campina (Geral) População beneficiada Custo	Unidade R\$	10.000 120.000,00	30.000,00	30.000,00	30.000,00	30.000,00

PROGRAMA: MANHÃS DE LAZER

Objetivo: Levar, as comunidade dos bairros, atividades esportivas, físicas, de lazer, culturais, recreativas e de promoção da saúde e da cidadania.

Dados financeiros em R\$ médios 1º semestre/2001.

Tipo	Ação – Prioridade	Unidade Medida	Total	2002	2003	2004	2005
A	Mexe Campina nos bairros População beneficiada Custo	Unidade R\$	30.000 240.000,00	60.000,00	60.000,00	60.000,00	60.000,00

PREFEITURA MUNICIPAL DE CAMPINAGRANDE
PLANO PLURIANUAL 2002 - 2005
ANEXO I - SUBFUNÇÕES E PROGRAMAS POR TEMA

SUBFUNÇÃO: DESPORTO COMUNITÁRIO (812)

PROGRAMA: PROJETO BOM DE BOLA

Objetivo: Oferecer, às equipes de Futebol Amador da cidade, as condições mínimas de existência, favorecendo, através do cadastramento dessas equipes e da formação de escolinhas esportivas, o desenvolvimento do esporte e a revelação de novos talentos.

Dados financeiros em R\$ médios 1º semestre/2001.

Tipo	Ação - Prioridade	Unidade Medida	Total	2002	2003	2004	2005
A	Implantação do Projeto População beneficiada Custo	Unidade R\$ Meta física Valor	12.000 370.000,00	100.000,00	90.000,00	90.000,00	90.000,00

PROGRAMA: CALENDÁRIO ESPORTIVO MUNICIPAL

Objetivo: Promover eventos esportivos, nas diversas modalidades e categorias dirigidas aos atletas de colégios, clubes, empresas, instituições e à comunidade em geral, com a finalidade de promover o intercâmbio sócio desportivo regional e o desenvolvimento técnico dos atletas e equipes.

Dados financeiros em R\$ médios 1º semestre/2001.

Tipo	Ação - Prioridade	Unidade Medida	Total	2002	2003	2004	2005
A	Promoção do Calendário Esportivo População beneficiada Custo	Unidade R\$ Meta física Valor	30.000 300.000,00	75.000,00	75.000,00	75.000,00	75.000,00

PREFEITURA MUNICIPAL DE CAMPINA GRANDE
PLANO PLURIANUAL 2002 – 2005
ANEXO I – SUBFUNÇÕES E PROGRAMAS POR TEMA

PROGRAMA: PROJETO TETEU

Objetivo: Desenvolver, junto a meninos e meninas de rua, durante o período noturno, atividades esportivas, educativas e de lazer, como forma de integrá-los à sociedade.

Dados financeiros em R\$ médios 1º semestre/2001.

Tipo	Ação – Prioridade	Unidade Medida	Total	2002	2003	2004	2005
A	Implantação do Projeto Crianças beneficiadas Custo	Unidade R\$	Meta física Valor	100 25.000,00	25.000,00	25.000,00	25.000,00

PROGRAMA: CAPACITAÇÃO PROFISSIONAL

Objetivo: Promover a reciclagem e o aperfeiçoamento dos profissionais da área de educação física.

Dados financeiros em R\$ médios 1º semestre/2001.

Tipo	Ação – Prioridade	Unidade Medida	Total	2002	2003	2004	2005
P	Capacitação Profissionais do Mexe Campina Prof. beneficiados Custo	Unidade R\$	Meta física Valor	500 120.000,00	30.000,00	30.000,00	30.000,00

PREFEITURA MUNICIPAL DE CAMPINAGRANDE
PLANO PLURIANUAL 2002 – 2005
ANEXO I – SUBFUNÇÕES E PROGRAMAS POR TEMA

SUBFUNÇÃO: DIFUSÃO CULTURAL (392)

PROGRAMA: MANUTENÇÃO DOS EVENTOS CULTURAIS DO MUNICÍPIO

Objetivo: Resgatar, divulgar e difundir a Cultura em todas as camadas sociais do município

Indicador	Unidade Medida	Índice recente	Índice futuro
Público atendido	Pessoas	100.000	200.000

Fonte: FUNCESP - PMCG

Dados financeiros em R\$ médios 1º semestre/2001.

Tipo	Ação – Prioridade	Unidade Medida	Total	2002	2003	2004	2005
P	Caminhão da cultura Aquisição de equipamentos e manutenção	- R\$	Meta física Valor	280.000,00	70.000,00	70.000,00	70.000,00
P	Mostra de Xilogravura Fomento Custo	Evento R\$	Meta física Valor	1	20.000,00	5.000,00	5.000,00
P	Bienal de artes plásticas Fomento Custo	Evento R\$	Meta física Valor	1	150.000,00	50.000,00	50.000,00
P	Cinema nas ruas Fomento Custo	- R\$	Meta física Valor	-	80.000,00	20.000,00	20.000,00
P	Encontro Nordestino de Pifanos Fomento Custo	- R\$	Meta física Valor	-	80.000,00	20.000,00	20.000,00
P	Presépio Vivo do Natal Diversos e fomento Custo	Evento/ano R\$	Meta física Valor	1	684.000,00	144.000,00	180.000,00

PREFEITURA MUNICIPAL DE CAMPINAGRANDE
PLANO PLURIANUAL 2002 – 2005
ANEXO I – SUBFUNÇÕES E PROGRAMAS POR TEMA

PROGRAMA: CIRCO DO AMANHÃ

Objetivo: Adquirir equipamentos circenses para o projeto "Escola Circo do Amanhã", visando oferecer formação artística cultural.

Indicador	Unidade Medida	Índice recente	Índice futuro
Público atendido	Pessoas	0	3.000

Fonte: FUNCESP - PMCG

Dados financeiros em R\$ médios 1º semestre/2001.

Tipo	Ação – Prioridade	Unidade Medida	Total	2002	2003	2004	2005
P	Aquisição de equipamentos	Unidade R\$	Meta física Valor	25.680,00	25.680,00	25.680,00	25.680,00
				102.720,00			

PROGRAMA: RESGATE CULTURAL

Objetivo: Elaboração de projetos e atividades voltados ao resgate de nossa cultura, envolvendo a literatura, música e artes cênicas.

Indicador	Unidade Medida	Índice recente	Índice futuro
Público atendido	Pessoas	100.000	300.000

Fonte: FUNCESP - PMCG

Dados financeiros em R\$ médios 1º semestre/2001.

Tipo	Ação – Prioridade	Unidade Medida	Total	2002	2003	2004	2005
P	Publicação de cordéis	Unidade R\$	Meta física Valor	12.000,00	12.000,00	12.000,00	12.000,00
P	Produção de 15 CD's	Unidade R\$	Meta física Valor	80.000,00	80.000,00	80.000,00	80.000,00
P	Produção cinematográfica – película s/ aspectos históricos	Unidade R\$	Meta física Valor	150.000,00			
A	Museu da imagem e do som	Unidade R\$	Meta física Valor	80.000,00			
A	Aquisição de equipamentos	Unidade R\$	Meta física Valor	80.000,00			
A	Implantação de banco de textos	Unidade R\$	Meta física Valor	6.000,00			
	Aquisição de equipamentos			6.000,00			

PREFEITURA MUNICIPAL DE CAMPINAGRANDE
PLANO PLURIANUAL 2002 – 2005
ANEXO I – SUBFUNÇÕES E PROGRAMAS POR TEMA

SUBFUNÇÃO: PATRIMÔNIO HISTÓRICO, ARTÍSTICO E ARQUEOLÓGICO (391)

PROGRAMA: MANUTENÇÃO DOS PRÉDIOS PÚBLICOS

Objetivos: Manter em perfeito estado de conservação, estruturas arquitetônicas históricas de relevância para a cidade de Campina Grande, bem com renovação de acervos.

Indicador	Unidade Medida	Índice recente	Índice futuro
Público atendido	Pessoas	5.000	30.000

Fonte: FUNCESP - PMCG

Dados financeiros em R\$ médios 1º semestre/2001.

Tipo	Ação – Prioridade	Unidade Medida	Total	2002	2003	2004	2005
P	Aquisição de novas peças e restauração	Unidade R\$	30.000,00	2 15.000,00	5.000,00	5.000,00	5.000,00
A	Preservação (equipamentos e pessoal)	Unidade R\$	60.000,00	2 30.000,00	10.000,00	10.000,00	10.000,00

PREFEITURA MUNICIPAL DE CAMPINA GRANDE
 PLANO PLURIANUAL 2002 - 2005
 ANEXO I - SUBFUNÇÕES E PROGRAMAS POR TEMA

SUBFUNÇÃO: EDUCAÇÃO INFANTIL (365)
 PROGRAMA: GARANTIA DE ACESSO À EDUCAÇÃO INFANTIL

Indicador	Unidade Medida	Índice recente	Índice futuro
Crianças atendidas	Criança	1.738	1.878
Número de creches	Unidade	19	20

Fonte: D.Ed.Infantil/Div. Estatística - SED

Dados financeiros em R\$ médios Março/2001.

Tipo	Ação - Prioridade	Unidade Medida		Total	2002	2003	2004	2005
		Unidade	Medida					
P	Construção de creche	Unidade	Meta física	4	1	1	1	1
		R\$	Valor	2.068.672,00	390.624,00	478.320,00	566.016,00	653.712,00
A	Reforma, recuperação e ampliação de creches	Unidade	Meta física	5	2	1	1	1
		R\$	Valor	800.000,00	320.000,00	160.000,00	160.000,00	160.000,00

SUBFUNÇÃO: EDUCAÇÃO DE JOVENS E ADULTOS (366)

PROGRAMA: QUALIFICAÇÃO DO EDUCADOR DE JOVENS E ADULTOS

Indicador	Unidade Medida	Índice recente	Índice futuro
Educador (300)	%	100	100
Aluno (5.000)	%	-	100

Fonte: Div. Estatística - SED

Dados financeiros em R\$ médios Março/2001.

Tipo	Ação - Prioridade	Unidade Medida		Total	2002	2003	2004	2005
		Unidade	Medida					
A	Formação de educador	Pessoa	Meta física	300	50.000,00	50.000,00	50.000,00	50.000,00
		R\$	Valor	200.000,00	50.000,00	50.000,00	50.000,00	50.000,00
P	Fardamento escolar	Aluno	Meta física	5.000	52.000,00	52.000,00	52.000,00	52.000,00
		R\$	Valor	208.000,00	52.000,00	52.000,00	52.000,00	52.000,00

PREFEITURA MUNICIPAL DE CAMPINAGRANDE
PLANO PLURIANUAL 2002 – 2005
ANEXO I – SUBFUNÇÕES E PROGRAMAS POR TEMA
TEMA: PREVIDÊNCIA SOCIAL

SUBFUNÇÃO: PREVIDÊNCIA COMPLEMENTAR (273)

PROGRAMA: ASSISTÊNCIA ODONTOLÓGICA

Objetivo: Assegurar assistência odontológica para todos os segurados ativos, inativos, pensionistas e seus dependentes.

Indicador	Unidade Medida	Índice recente	Índice futuro
Pessoas atendidas	%	46,8	72
Taxa de evasão	%	19,6	10

Fonte: IPSEM

Dados financeiros em R\$ médios 1º semestre/2001.

Tipo	Ação – Prioridade	Unidade Medida	Total			
			2002	2003	2004	2005
A	Atendimento odontológico (servidores beneficiados)	Unidade R\$	15.000			
		Meta física Valor	10.000,00	2.500,00	2.500,00	2.500,00
P	Aquisição equipamentos odontológicos	Unidade R\$	1			
		Meta física Valor	3.000,00	3.000,00		
P	Aquisição de equipamentos informática	Unidade R\$	3			
		Meta física Valor	6.000,00	6.000,00		
A	Aquisição de material	Unidade R\$	12			
		Meta física Valor	8.000,00	8.000,00		

PROGRAMA: CENTRO DE CONVIVÊNCIA DE APOSENTADOS E PENSIONISTAS

Objetivo: Proporcionar melhoria de qualidade de vida aos aposentados e pensionistas com diversas atividades.

Indicador	Unidade Medida	Índice recente	Índice futuro
Número de inscritos	%	13,97	75
Taxa de evasão	%	2,38	0,5
Número de retorno	%	86,5	95

Fonte: IPSEM

PREFEITURA MUNICIPAL DE CAMPINAGRANDE
PLANO PLURIANUAL 2002 – 2005
ANEXO I – SUBFUNÇÕES E PROGRAMAS POR TEMA

Dados financeiros em R\$ médios 1º semestre/2001.

Tipo	Ação – Prioridade	Unidade Medida	Total	2002	2003	2004	2005
A	Atividades para melhoria da qualidade de vida	Unidade R\$	Meta física Valor 1.200 40.000,00	10.000,00	10.000,00	10.000,00	10.000,00
P	Aquisição de equipamentos	Unidade R\$	Meta física Valor 30 8.000,00	2.000,00	2.000,00	2.000,00	2.000,00
P	Aquisição de veículos	Unidade R\$	Meta física Valor 1 15.000,00	15.000,00			

PROGRAMA: CONSTRUÇÃO DA SEDE DO IPSEM

Objetivo: Oferecer aos usuários e servidores melhores condições de atendimento.

Dados financeiros em R\$ médios 1º semestre/2001.

Tipo	Ação – Prioridade	Unidade Medida	Total	2002	2003	2004	2005
P	Construção de sede	Unidade R\$	Meta física Valor 1 1.000.000,00	1.000.000,00			
P	Aquisição de equipamentos	Unidade R\$	Meta física Valor 250.000,00	250.000,00			

SUBFUNÇÃO: ADMINISTRAÇÃO GERAL (122)

PROGRAMA: COMPRA DE EQUIPAMENTOS EM GERAL

Objetivos: Melhorar as condições e local de trabalho, para melhor atender aos segurados e seus dependentes e usuários.

Indicador	Unidade Medida	Índice recente	Índice futuro
Melhoria de atendimento	%	75	95

Dados financeiros em R\$ médios 1º semestre/2001.

Tipo	Ação – Prioridade	Unidade Medida	Total	2002	2003	2004	2005
P	Aquisição de equipamentos	Unidade R\$	Meta física Valor 300.000,00	120.000,00	80.000,00	55.000,00	45.000,00
P	Aquisição de veículos	Unidade R\$	Meta física Valor 2 30.000,00	15.000,00	15.000,00		

PREFEITURA MUNICIPAL DE CAMPINAGRANDE
 PLANO PLURIANUAL 2002 – 2005
 ANEXO I – SUBFUNÇÕES E PROGRAMAS POR TEMA

TEMA: ADMINISTRAÇÃO

SUBFUNÇÃO: ADMINISTRAÇÃO DE RECEITAS (129)

PROGRAMA: MODERNIZAÇÃO TRIBUTÁRIA

Objetivo: Melhorar os procedimentos de administração tributária buscando maior eficiência e controle dos recursos arrecadados

Indicador	Unidade Medida	Índice recente	Índice futuro
Melhoria do atendimento ao público	%	50	80
Incremento da receita própria	%	-	40

Fonte: SEFAN - PMCG

Dados financeiros em R\$ médios 1º semestre/2001.

Tipo	Ação – Prioridade	Unidade Medida	Total	2002	2003	2004	2005
P	Revisão da planta genérica de valores	Unidade R\$	Meta física Valor	612.000,00			
P	Aquisição de equipamento de informática	Unidade R\$	Meta física Valor	300.000,00			
P	Aparelhamento da fiscalização e receita	Unidade R\$	Meta física Valor	367.000,00			
P	Treinamento de Pessoal	Pessoas R\$	Meta física Valor	120 500.000,00			

PREFEITURA MUNICIPAL DE CAMPINAGRANDE
PLANO PLURIANUAL 2002 – 2005
ANEXO I – SUBFUNÇÕES E PROGRAMAS POR TEMA

SUBFUNÇÃO: ADMINISTRAÇÃO GERAL (122)

PROGRAMA: DIVULGAÇÃO INSTITUCIONAL

Objetivo: Divulgação das atividades de governo, atos, fatos e obras através dos meios de comunicação.

Dados financeiros em R\$ médios 1º semestre/2001.

Tipo	Ação – Prioridade	Unidade Medida	Total				
			2002	2003	2004	2005	
A	Divulgação	Unidade R\$	8.700.000,00	1.800.000,00	2.100.000,00	2.400.000,00	2.400.000,00
		Meta física Valor					

PROGRAMA: APOIO ADMINISTRATIVO

Dados financeiros em R\$ médios 1º semestre/2001.

Tipo	Ação – Prioridade	Unidade Medida	Total				
			2002	2003	2004	2005	
P	Otimização do Programa de Compras Governamentais	Unidade R\$	387.000,00	182.000,00	115.000,00	45.000,00	45.000,00
		Meta física Valor					
P	Projeto de rede comunicação intranet conectando os órgãos públicos	Unidade R\$	370.500,00	270.000,00	33.500,00	33.500,00	33.500,00
		Meta física Valor					
P	Programa de Melhorias Gerenciais (aquisição de equipamentos informática e sistemas)	Unidade R\$	216.000,00	180.000,00	12.000,00	12.000,00	12.000,00
		Meta física Valor					
P	Implantação da Escola Municipal do Servidor (qualificação)	Servidores R\$	11.000	1.600	2.200	3.000	4.200
		Meta física Valor	540.000,00	120.000,00	130.000,00	140.000,00	150.000,00
A	Contratação dos servidores concursados em 2001	Contratados R\$	481	107	190	184	-
		Meta física Valor	2.838.128,00	574.003,00	1.133.230,00	1.130.895,00	-

PREFEITURA MUNICIPAL DE CAMPINAGRANDE
PLANO PLURIANUAL 2002 – 2005
ANEXO I – SUBFUNÇÕES E PROGRAMAS POR TEMA

PROGRAMA: MODERNIZAÇÃO ADMINISTRATIVA DA EMPRESA MUNICIPAL DE URBANIZAÇÃO DA BORBOREMA
Objetivo: Dotar a empresa de agilidade administrativa no empenho de suas funções.

Dados financeiros em R\$ médios 1º semestre/2001.

Tipo	Ação – Prioridade	Unidade Medida	Meta física	Total	2002	2003	2004	2005
P	Aquisição de equipamentos de informática	R\$	Meta física Valor	71.000,00	35.000,00	12.000,00	12.000,00	12.000,00
P	Aquisição de veículos	Unidade R\$	Meta física Valor	204.000,00	42.000,00 1	66.000,00 1	48.000,00	48.000,00
P	Aquisição de material permanente (mobiliários)	R\$	Meta física Valor	38.000,00	4.000,00	4.000,00	15.000,00	15.000,00
A	Recuperação e ampliação de próprios	R\$	Meta física Valor	100.000,00	40.000,00	20.000,00	20.000,00	20.000,00
P	Construção de sede própria	Metro quadrado R\$	Meta física Valor	500.000,00	50.000,00	200.000,00	250.000,00	
A	Pagamento da Dívida Ativa	- R\$	Meta física Valor	179.922,17	75.299,12	42.325,58	38.480,72	23.816,75
P	Capacitação Profissional (Treinamento)	Pessoas R\$	Meta física Valor	60.000,00	15.000,00 10	15.000,00	15.000,00	15.000,00
P	Investimentos em infraestrutura urbana	- R\$	Meta física Valor	400.000,00	-	-	-	-
					100.000,00	100.000,00	100.000,00	100.000,00

ANEXO II

PR.F.L.T.U.A. U.U. J.C. A. D.L. C. M.T. N. S. S. A. N. J. E
 PLANO PLURIANUAL 2002 A 2005
 ANEXO II - Resumo das Ações Por Função e Subfunção

FUNÇÃO	SUB FUNÇÃO	PROGRAMA	AÇÃO
5	Urbanismo	<p>452 Serviços Urbanos</p> <p>512 Saneamento Básico</p> <p>482 Habitação Urbana</p> <p>451 Infra Estrutura Urbana</p>	<p>Implantação de Aterro Sanitário</p> <p>Reciclagem de Lixo</p> <p>Reequipamento da Frota de Limpeza Urbana</p> <p>Execução de Esgotamento Sanitário</p> <p>Implantação de Sistema de Drenagem</p> <p>Habitações Populares</p> <p>Implant. de Pavim. em Paralel. e Revest Asfalt.</p> <p>Recuperação de Estradas Vicinais</p> <p>Construção Recup. e Ampliação de Próprios</p> <p>Construção do Centro Administrativo</p> <p>Apoio as Entidades Comunitárias</p> <p>Urbanização de Áreas Carentes</p> <p>Recuperação de Áreas de Comércio Livre</p> <p>Edificação de Áreas de Lazer</p>
18	Gestão Ambiental	<p>541 Preser. e Conserv. Ambiental</p> <p>Educação Ambiental</p> <p>Recuperação da Caatinga</p> <p>Sistema Municipal de Meio Ambiente</p> <p>Controle Ambiental</p>	<p>Implantação de Aterro</p> <p>Aquisição de Equipamentos</p> <p>Aquisição de Equipamentos</p> <p>Manutenção dos Equipamentos</p> <p>Rede Coletora de Esgoto</p> <p>Sistema de Drenagem</p> <p>Construção e Recuperação de Habit. Populares</p> <p>Lotes Urbanos - Desapropriação</p> <p>Banco de Materiais</p> <p>Pavim. De Ruas com Paralelepípedos</p> <p>Pavimentação Asfáltica (recapeamento)</p> <p>Recuperação de Estradas Vicinais</p> <p>Construção Recuperação e Ampliação de Próprios</p> <p>Construção do Centro Administrativo</p> <p>Construção e Ampliação</p> <p>Urbanização</p> <p>Recuperação de Mercados Públicos</p> <p>Construção e Recuperação de Praças</p> <p>Construção e Recuperação de Parques</p> <p>Gestão da água e Reuso da água Residuíria</p> <p>Banco de Sementes e Mudas- Prod. e Distrib.</p> <p>Novo Verde - Renov. E Ampl. Arboriz de Praças, Av Jardins e Quintais - Prod e Dist. Mudás e Sementes</p> <p>Semeia Bairro - Arborização Plena dos Bairros</p> <p>Jardim Botânico - Área de Preserv. Ambiental</p> <p>Criação de Oficina de Recic. De papel nas Escolas</p> <p>Salas Verdes - Criação e Aparent. de 2 Salas</p> <p>Farmácia Viva - Implant. De Hortas Medicinais</p> <p>Implantação de Escola Ecológica</p> <p>Recuperação de Áreas Degradadas (Caatinga)</p> <p>Produção Anual de Diagnósticos Ambiental Munic.</p> <p>Diag. e Elab. de Sist. de Desenv. Sust.- Agenda 21</p> <p>Manejo Integrado e Dest. Final dos Resíduos Solid</p> <p>Aparelhamento de um Depart. De Licenc. Ambiental</p> <p>Implantação do Sist. Municipal de Meio Ambiente</p> <p>Aquisição de Equipamentos e Veículos</p>

PREFEITURA MUNICIPAL DE CAMPINA GRANDE
 PLANO PLURIANUAL 2002 A 2005

ANEXO II - Resumo das Ações Por Função e Subfunção

FUNÇÃO	SUB FUNÇÃO	PROGRAMA	AÇÃO
00	Agricultura		
	602 Promoção da Prod. Animal	Produção de Alevinos Vacinação Animal	Fortal. e Ampliação do Centro de Piscicultura Vacinação de Animais
	601 Promoção da Prod. Vegetal	Incentivo a Apicultura Incentivo a Hortifrutiflorestal	Apicultura / Meliponicultura Fruticultura Irrigada Frutic. Em Condições de Quequeiro (Caju)
	544 Recursos Hidricos	Distribuição de Sementes Palmas para o Campo Apoio a Agricultura Recursos Hidricos	Agroindústria Beneficiamento de Castanha Agroindústria Beneficiamento de Polpa de Frutas Reflorest. Espécies Madeiras Melíferas, Nativas Dist. Sementes Milho, Feijão, Gergelim, Sorgo... Palmas para o Campo Unid. Demont. Algodão, Gergelim, Amendoim... Construção Recuperação e Ampliação de Açudes Perfuração e Instalação de Poços Tubulares Instalação de Dessalinizadores Construção de Sistemas Cost. de Tanques p/ Criação de Peixe e Camarão Barragens Subterâneas Construção Barragens Covão e Catirina
15	Urbanismo	Projeto Multilagos	Aquisição de Equipamentos Publicação de Revistas Folders e Outros
	453 Transportes Coletivos Urbanos	Melhoria Qualidade Transp. Públicos Urbanos	Melhoria Serv. Estacion. Ampl. Vagas, Retoc Praças Implant. Binários e Proj de Engenharia de Tráfego Implant. Fiscaliz. Eletrônica Radar e Semáf. Fotog. Manutenção e Melhoria da Sinalização Criação de Escola de Trânsito
	122 Administração Geral	Melhoria da Qualidade do Trânsito Urbano Manutenção das Unid. Gerenc. e Administrativas	Promoção de Campanhas Educativas Treinamento P/ Operadores de Estacion. Públicos Reforma do Prédio e Anexos da Superintendência Aquisição de Veículos Aquisição de Equipamentos de Informática Manutenção do Programa de Administ. De Multas Treinamento de Recursos Humanos
11	Trabalho	Microcrédito	Ampliação e Manutenção do Microcrédito Criação de Cooperativas Formação Profissional Ampliação e Manutenção de Projetos Ampliação do Programa de Fomento da Qualidade
	333 Empregabilidade		

PREFEITURA MUNICIPAL DE CAMPINA GRANDE
 PLANO PLURIANUAL 2002 A 2005
 ANEXO II - Resumo das Ações Por Função e Subfunção

FUNÇÃO	SUB FUNÇÃO	PROGRAMA	AÇÃO
Trabalho	333 Empregabilidade	Formação Profissional	Implantação do Centro de Formação Profissional Ampliação de 88 Cursos Profissionalizantes
Comércio e Turismo	695 Turismo	Promoção do Turismo	Realização de Eventos Apoio a Eventos Atividades de Marketing Formação / Conscientização Turística Criação Atrativos Turísticos Permanentes Equipamentos de Informática Aquisição de Veículos
Indústria	661 Promoção Industrial	Desenvolvimento Industrial	Construção do Centro Têxtil Implant. do Centro Industrial Calçadista (Aterro)
		Particip. em Eventos Nac. e Prom. de Feiras	Participação em Feiras Comerciais (04) Realização de Feiras e Exposições (12)
Comércio e Serviços	691 Promoção Comercial	Desenvolvimento Comercial de de Serviços	Implantação do Centro Gregário
	573 Difusão Conhec. Cient. e Tec.	Desenvolvimento Científico e Tecnológico	Implantação do Edifício Garagem Realização de Exposição Interativa Cursos de Capacitação para Professores Prom. E Participação em eventos cient. e Tecnol.
Saúde	301 Atenção Básica	Atenção em Nível Ambulatorial	Programa Saúde da Família Agentes Comunitários Programa Saúde Bucal Construção de Unidades Básicas de Saúde Recuperação Reforama e Ampliação de Unidades
	302 Assist. Hosp. e Ambulatorial	Atenção Nível Hospit. e Remoção de Pacientes	Programa Chegou o Doutor Implantação de UTI Adulto/Infantil no ISEA Central de Ambulância UTI e 3 Ambulâncias Construção da Policlínica Equipamentos para a Policlínica Programa Saúde do Trabalhador Aquisição de Equipamentos
Assistência Social	331 Prot. e Benef. ao Trabalhador 305 Vigilância Epidemiológica 241 Assistência ao Idoso	Saúde do Trabalhador Implantação do Centro de Zoonoses e Vetores Programa Municipal de Assistência ao Idoso	Construção do Novo Centro do Idoso Conselho do Idoso Aquisição de Equipamentos Centro Conv. Do Idoso - Aquis. De Equipamentos Programa Conviver - Aquis. De Equipamentos Construção do Centro Profissionalizante
	242 Assist. Portador de Deficiência	Prog. Mun. Assist. Portad. Necess. Especiais	

PRÉFETURA MUNICIPAL DE CAMPINA GRANDE
 PLANO PLURIANUAL 2002 A 2005
 ANEXO II - Resumo das Ações Por Função e Subfunção

FUNÇÃO	SUB FUNÇÃO	PROGRAMA	AÇÃO
Assistência Social	243 Assist. a Criança e Adolescente	Inclusão Social da Criança e do Adolescente	Casa da Esperança - Aquis. De Equipamentos Rede Atendim. Local - Aquis de Equipamentos. Agente Jovem Desenvolv. Aquis Equipamentos Programa PETI - Aquis de Equipamentos Implant. Gaalpão Ofícios Aquis. Equipamentos Centro Pequeno Aprendiz - Aquis de Equipam. Conselho DDCA Aquisição de Equipamentos Conselho Tutelar - Aquisição de Equipamentos Programa de lavanderias - Aquis. De Equipam. Unidades de produção Aquis de Equipamentos Cozinha Experimental Aquisição Equipamentos Projeto Cidadão -Aquisição de Equipamentos Programa Alimentação Integrada - Aquis. Equip Casa da Mulher - Aquis de Equipamentos Cons. Mun. Assist. Social - Aquis de Equipam. Casa de Passagem - Aquis. De Equipamentos Ação Comunitária Aquis de Equipamentos
	244 Assistência Comunitária	Formação Profissional a Criança e Adolescente Conselhos Vinculados à Criança e Adolescente Alternativas de Geração de Renda Inclusão Social Comunitária Assistência Emergencial	Mexe Campina - Geral Mexe Campina nos Bairros Implantação do Projeto Promoção do Calendário Esportivo Implantação do Projeto Capacitação Profissional. do Mexe Campina
Desporto	813 Lazer	Mexe Campina Manhãs de Lazer Projeto Bom de Bola Calendário Esportivo Municipal Projeto TETEU Capacitação Profissional	Caminhão da Cultura - Aquis. De Equipamentos Mostra de Xilogravuras - Aquis de Equipamentos Bienal de Artes Plásticas - Fomento Cinema nas Ruas - Fomento Encontro Nordestino de Pifanos - Fomento Presépio Vivo de Natal - Diversos e Fomento Aquisição de Equipamentos Publicação de Cordéis Produção de 15 CDs Produção Cinematográfica Película aspectos Hist Museu da Imagem e do Som - Aquis Equip.
	812 Desporto Comunitário	Programa Circo do Amanã Programa Resgate Cultural	
Cultura	392 Difusão Cultural	Manutenção dos Eventos Culturais do Município	

PREFEITURA MUNICIPAL DE CAMPINA GRANDE
 PLANO PLURIANUAL 2002 A 2005
 ANEXO II - Resumo das Ações Por Função e Subfunção

FUNÇÃO	SUB FUNÇÃO	PROGRAMA	AÇÃO
Administração	122 Administração Geral	Modernização Administrativa da URBEMA	Aquisição de Equipamentos de Informática Aquisição de Veículos Aquisição de Material Permanente (Mobiliários) Recuperação e Ampliação de Próprios Construção da Sede Própria Pagamento da Dívida Ativa Capacitação Profissional (Treinamento) Investimentos em Infraestrutura Urbana

ANEXO III

PREFEITURA MUNICIPAL DE CAMPINA GRANDE
ANEXO III - Demonstrativo das Receitas Realizadas 1997/2000 e Estimadas 2001/2005

	1.997	1.998	1.999	2.000	2.001	2.002	2.003	2.004	2.005
DISCRIMINAÇÃO									
TOTAL GERAL	53.843.808,91	61.960.453,83	130.583.811,52	124.979.439,98	123.613.050,00	130.325.934,00	140.752.008,72	152.012.169,42	164.933.203,82
RECEITAS CORRENTES	52.402.692,60	59.782.578,68	79.615.419,07	86.021.681,23	81.963.050,00	105.745.934,00	114.205.608,72	123.342.057,42	133.826.132,30
Receita Tributária	7.051.714,53	7.818.578,97	8.804.942,25	10.388.093,68	10.537.600,00	12.010.000,00	12.970.800,00	14.008.464,00	15.199.183,44
Impostos	6.139.757,17	6.963.031,45	7.535.614,49	8.991.655,21	9.364.000,00	10.600.000,00	11.448.000,00	12.363.840,00	13.414.766,40
Taxas	911.957,36	855.547,52	1.269.327,76	1.396.438,47	1.173.600,00	1.410.000,00	1.522.800,00	1.644.624,00	1.784.417,04
Receita Patrimonial	203.731,71	115.316,21	4.862.930,02	3.494.488,81	1.016.500,00	770.000,00	831.600,00	898.128,00	974.468,88
Resultado aplicações financeiras	150.440,82	51.838,39	2.865.330,56	3.488.736,66	1.000.000,00	760.000,00	820.800,00	886.464,00	961.813,44
Outras Receitas Patrimoniais	53.290,89	63.477,82	1.997.599,46	5.752,15	16.500,00	10.000,00	10.800,00	11.664,00	12.655,44
Transferências Correntes	42.450.878,39	49.849.281,20	62.083.299,95	70.216.450,03	68.890.950,00	87.995.934,00	95.035.608,72	102.638.457,42	111.362.726,30
Transferências da União	13.039.769,42	14.346.910,30	16.217.034,35	19.226.211,61	21.372.700,00	25.085.000,00	27.091.800,00	29.259.144,00	31.746.171,24
Transferências dos Estados	29.411.108,97	35.502.370,90	37.021.511,18	43.938.471,53	44.518.250,00	59.510.000,00	64.270.800,00	69.412.464,00	75.312.523,44
Transferências de Convênios	0,00	0,00	8.844.754,42	7.051.766,89	3.000.000,00	3.400.934,00	3.673.008,72	3.966.849,42	4.304.031,62
Outras Receitas Correntes	2.696.367,97	1.999.402,30	3.864.246,85	1.922.648,71	1.518.000,00	4.970.000,00	5.367.600,00	5.797.008,00	6.289.753,68
Multas e Juros de Mora	109.642,04	137.979,67	92.715,96	89.555,36	85.000,00	80.000,00	86.400,00	93.312,00	101.243,52
Indenizações e Ressituições	773,50	728,20	950,71	104.788,54	15.000,00	50.000,00	54.000,00	58.320,00	63.277,20
Receita da Dívida Ativa	2.249.172,69	1.525.592,84	1.083.233,89	1.200.077,64	1.100.000,00	4.000.000,00	4.320.000,00	4.665.600,00	5.062.176,00
Receitas Diversas	336.779,74	335.101,59	2.687.346,30	528.227,17	318.000,00	840.000,00	907.200,00	979.776,00	1.063.056,96
RECEITAS DE CAPITAL	1.241.116,31	2.177.875,15	50.968.392,45	38.957.758,75	41.650.000,00	24.580.000,00	26.546.400,00	28.670.112,00	31.107.071,52
Operações de crédito interno	0,00	0,00	0,00	0,00	1.500.000,00	2.780.000,00	3.002.400,00	3.242.592,00	3.518.212,32
Alienação de Bens	0,00	665.825,43	48.292.857,04	25.683.847,07	21.550.000,00	100.000,00	108.000,00	116.640,00	126.554,40
Alienação de Títulos Mobiliários	0,00	665.825,43	48.292.857,04	25.683.847,07	21.500.000,00	100.000,00	108.000,00	116.640,00	126.554,40
Alienação de Bens Imóveis	0,00	0,00	0,00	0,00	50.000,00	100.000,00	108.000,00	116.640,00	126.554,40
Transferências de Capital	1.241.116,31	1.512.049,72	2.675.535,41	13.273.911,68	18.600.000,00	21.700.000,00	23.436.000,00	25.310.880,00	27.462.304,80
Cota parte do FPM	1.241.116,31	1.512.049,72	1.676.842,48	961.711,68	0,00	0,00	0,00	0,00	0,00
Transferências de Convênios	0,00	0,00	998.692,93	12.312.200,00	18.500.000,00	21.500.000,00	23.220.000,00	25.077.600,00	27.209.196,00
Outras Receitas Capital	0,00	0,00	0,00	0,00	100.000,00	200.000,00	216.000,00	233.280,00	253.108,80

Fonte: Balanços Gerais da Prefeitura Municipal de Campina Grande de 1997 a 2000.
Orçamento Programa - LOA 2001.

METODOLOGIA DE CÁLCULO

A elaboração do Demonstrativo das Receitas tomou como base as medidas estruturais e mudanças institucionais que visam dar forma apropriada às decisões, procedimentos e práticas fiscais, que vise fortalecer as ações planejadas do governo.

No quadro temos os valores referentes ao ano de 2001 retirados do Orçamento Programa e os valores de 2002 a 2005 foram calculados conforme as variáveis macroeconômicas discriminadas a seguir:

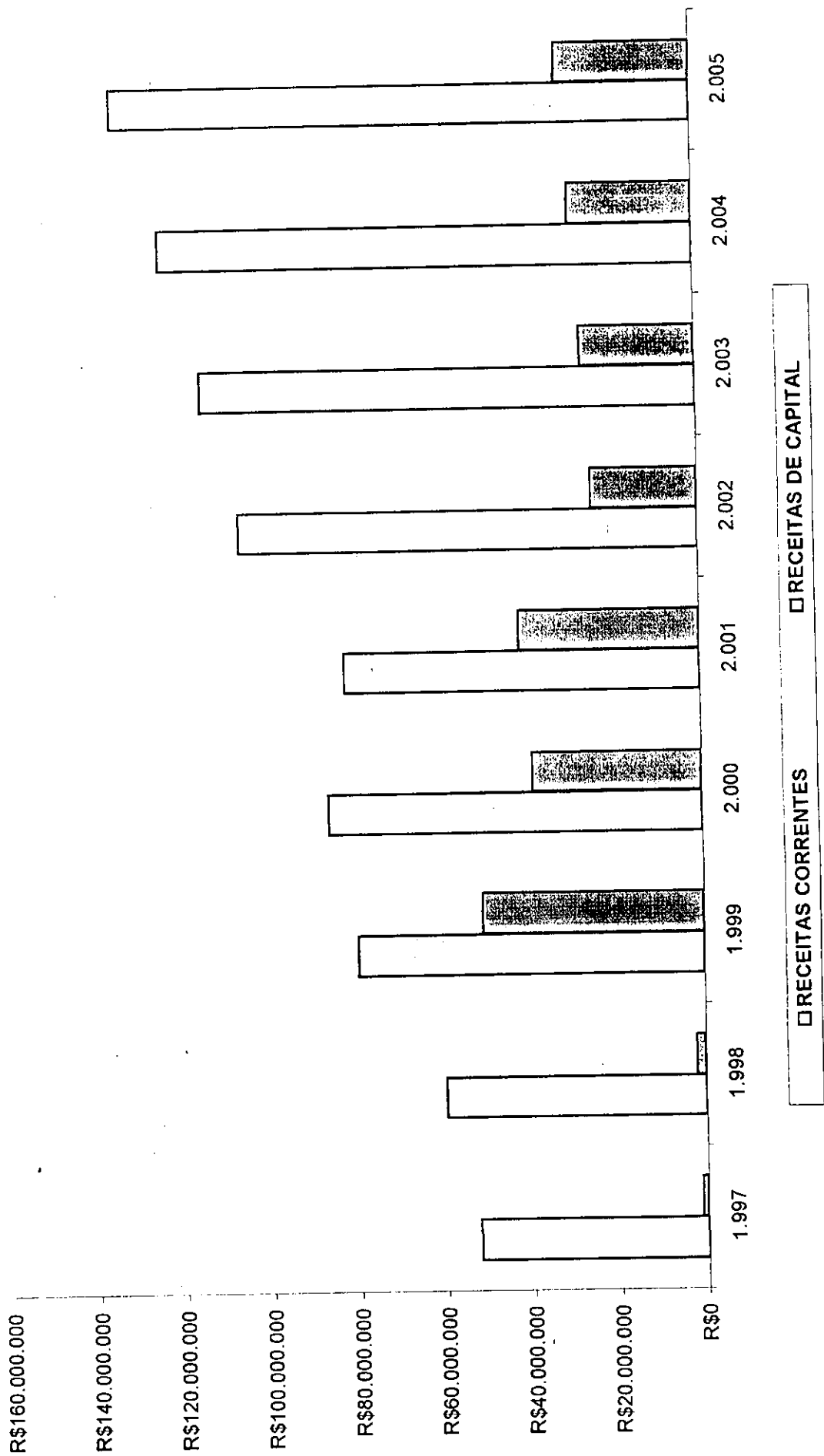
Variáveis macroeconômicas	Ano 2003	Ano 2004	Ano 2005
Crescimento real (em %)	2,5	3	3
Taxa de inflação (% a. a.)	5,5	5	5,5

As variáveis macroeconômicas são obtidas da projeção feita pelo governo federal para crescimento real do PIB e taxa de inflação calculada através do índice IGPM da Fundação Getúlio Vargas.

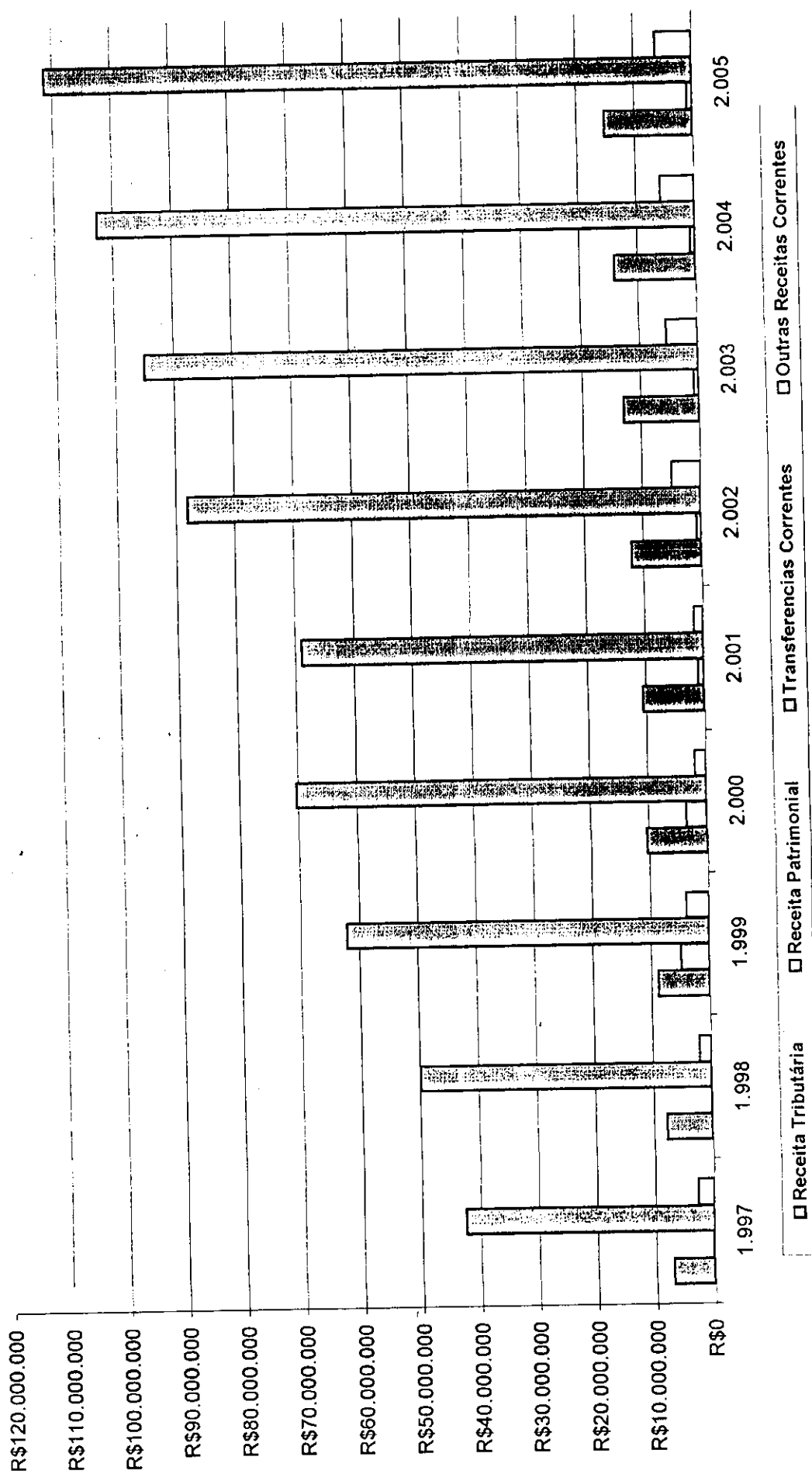
Os dados referentes as estimativas de Receita para o ano 2002 foram atualizados segundo a previsão realizada através da análise do comportamento histórico (1996 a 2000) além da análise da arrecadação realizada nos primeiro semestre do corrente ano (2001).

A Receita que apresenta maior diferença em relação ao quadro apresentado na Lei de Diretrizes Orçamentárias – LDO 2002 isto porque foram considerados os ganhos advindos do programa de modernização tributária através da atualização cadastral do IPTU e ISS, além de maior empenho na cobrança da Dívida Ativa, programa este a ser implantado pela Secretaria da Fazenda de Campina Grande. Além das novas variáveis macroeconômicas anunciadas pelo Governo Federal.

Quadro Demonstrativo Receitas Realizadas 1997 a 2000 e Estimadas 2001 a 2005



Quadro Demonstrativo das Receitas Correntes Realizadas 1997 a 2000 e Estimadas 2001 a 2005



Quadro Demonstrativo da Receita de Capital Realizadas 1997 a 2000 e Estimadas 2001 a 2005

